УРАЛСИБ | КЭПИТАЛ

Fixed Income Daily

Рублевые выпуски

YTM, %	знач.	Изм., б.п. за день	за мес.	YTD
ОФЗ 46020	10,8	(60)	(77)	168
Газпром-4	7,4	(88)	(166)	(396)
ОГК-2	10,9	(58)	(215)	(1 602)

Сырьевые рынки

	знач.	Изм., % за день	за мес.	YTD
Золото, $/унция	1017,3	1,4	2,3	15,7
Urals, $/барр.	67,2	0,2	1,8	60,7
S&P Металлы, инд.	1398,9	0,1	(4,8)	49,5
S&P С/х прод., инд.	538,0	1,3	1,7	(9,3)

Денежный рынок

RUB млрд.	знач.	Изм. за день	за мес.	YTD
РЕПО в ЦБ	66,6	(3,0)	9,7	(407,4)
Корсчета	517,9	(8,8)	5,7	(509,0)
Депозиты в ЦБ	210,4	15,3	(2,0)	73,8
		Изм., б.п.		
NDF 1Y, %	9,18	(36)	(225)	(1 932)
MOSPrime O/N, %	6,29	(4)	(175)	(91)
		Изм., %		
USDRUB	30,00	(0,5)	(2,6)	2,9

Индексы

б.п.	знач.	Изм., б.п. за день	за мес.	YTD
Russia 30 - UST 10	235,0	(28)	(122)	(557)
EMBI + Spread	334,7	(13,6)	(49,2)	(389,8)
iTRAXX HY	693,5	-	-	(778,3)

Индикативные спреды

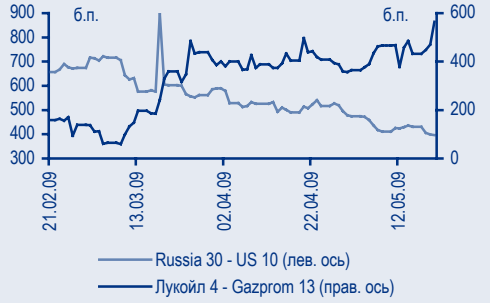

Индикаторы денежного рынка

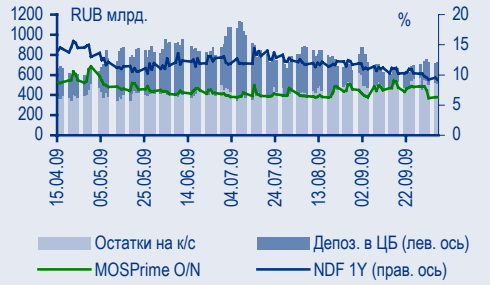

Стратегия

Внешний рынок

Рынки акций начали неделю «за здравие» *стр. 2*

Доходности UST топчутся на месте *стр. 2*

Russia 30 – очередная ценовая планка взята *стр. 3*

Спред URSA'11 – MDM'11: идея сработала *стр. 3*

НКНХ действует на опережение *стр. 3*

Внутренний рынок

Корзина возвращается в привычную колею *стр. 3*

Неудавшаяся коррекция *стр. 3*

Новый купон РусСт-8 *стр. 4*

Корпоративные события

ВымпелКом (BB+/Ba2/NR)

Сделка с Киевстаром позитивна для кредитного профиля Вымпелкома *стр. 5*

Группа Черкизово (NR)

Долговая нагрузка снижается. Опубликована отчетность по US GAAP за I полугодие 2009 г. *стр. 6*

Новости вкратце

ЮТК (B/B1/NR) – ВТБ откроет для компании две кредитные линии по 1 млрд руб. каждая под 14,44% и 14,52% годовых (*Finam Bonds*). Таким образом, ЮТК продолжает успешно привлекать финансирование в банках – ранее Банк Москвы предоставил эмитенту кредитную линию объемом 1 млрд руб. Риски рефинансирования для ЮТК мы оцениваем как невысокие, несмотря на более слабый кредитный профиль компании в сравнении с другими МРК. Обращающиеся низколиквидные облигации ЮТК, на наш взгляд, не представляют интереса для инвесторов. В тоже время мы рекомендуем следить за новыми выпусками эмитента – вскоре ЮТК может предложить рынку биржевые облигации на 3 млрд руб. Среди облигаций МРК в настоящее время мы предпочитаем наиболее недооцененные **Дальсвязь-5** (YTP12,5%) и **СЗТ-6**.(YTP12,3%).

Торговые идеи

- Рублевые облигации качественных эмитентов привлекательны для покупки при спреде к ставкам РЕПО более 450 б.п. Среди таких облигаций – **среднесрочные выпуски ОФЗ**, **Газпром-13**, **РЖД-10**, **МГор-62**, **МГор-63**, а также **Дальсвязь-5**, **СЗТ-6**, **МТС-5**, **ЛК Уралсиб-2**.
- Меньшей волатильности на глобальных рынках будут подвержены еврооблигации невысокой дюрации, торгующиеся с широким спредом к суверенной кривой (более 600 б.п.), в частности **Russian Standard Bank'10**, а также субординированные выпуски Альфа-Банка и Банка Москвы.
- Выпуски **URSA'10E** и **URSA'11** выглядят привлекательно при текущем положительном спреде к кривой доходностей МДМ-банка.
- Еврооблигации **Евраза**, **Северстали**, **EuroChem'12** выглядят недооцененными в сравнении с рублевыми процентными ставками, скорректированными на стоимость валютных NDF.

Russian Informer

Новости и комментарии, относящиеся к рынку акций, см. в нашем ежедневном издании Russian Informer.

ФИНАНСОВАЯ КОРПОРАЦИЯ «УРАЛСИБ»

Телефон 7 (495) 788-0888
Веб-сайт www.uralsibcap.ru
Аналитики research@uralsib.ru
Отдел продаж sales@uralsib.ru

6 Октября 2009 г.

Стратегия

Внешний рынок

Рынки акций начали неделю «за здравие»

Акции игнорировали негатив и выросли на позитиве. Удручающие показатели безработицы в США, опубликованные в пятницу, и осторожные комментарии, с которыми в течение выходных выступило множество корифеев рынка, вчера утром побудили инвесторов на азиатских и европейских рынках занять нейтральную позицию. Тем не менее данные ISM о деловой активности в секторе услуг США (рост показателя превысил прогнозы экспертов) и оптимистические ожидания рынка относительно прибылей американских компаний в преддверии стартующего на этой неделе сезона публикации отчетности за III квартал, послужили стимулом для энергичного движения вверх рынков акций развитых стран.

Доллар стал жертвой аппетита к риску. Попытки американской администрации и руководителей других стран «семерки» вдохнуть жизнь в доллар вчера потерпели оглушительную неудачу. Доллар завершил день на отметке 1,465 по отношению к евро против 1,458 в пятницу, а сегодня утром опустился еще ниже – до 1,47. В четверг ЕЦБ, вероятно, предпримет еще одну попытку обратить это движение вспять. На руках инвесторов скопилось слишком много свободных денег, так что желание продавать не возникает, а причин для того, чтобы воспользоваться сколько-нибудь ощутимым падением рынка для покупок, хоть отбавляй. В понедельник американский фондовой рынок подрос на 1–1,5% после четырех дней снижения, европейские рынки акций за день выросли в среднем на 1%. Нефтяные фьючерсы WTI расчетами в ноябре вчера котировались выше 70 долл./барр.

Доходности UST топчутся на месте

Несмотря на волну оптимизма, захлестнувшую вчера мировые рынки акций, ценовые уровни казначейских облигаций в понедельник остались на уровнях конца прошлой недели – доходность десятилетней ноты по-прежнему пребывала вблизи отметки YTM3,22%. Определенную поддержку казначейским нотам вчера оказали отличные результаты прошедшего аукциона по 10-летним казначейским бумагам, защищенным от инфляции (TIPS), объемом 7 млрд долл. Кроме того, инвесторы по-прежнему с осторожностью оценивают перспективы мировой экономики, учитывая, что положительные тенденции, наблюдавшиеся в последнее время, остаются весьма неустойчивыми и пока не располагают к выходу из безрисковых активов. Сегодня стартуют размещения UST новых серий текущей недели, которые откроет аукцион по трехлетним нотам объемом 39 млрд долл.

Russia 30 – очередная ценовая планка взята

Вчера долги развивающихся стран пользовались повышенным спросом у покупателей в условиях повышения склонности к риску, что выразилось в дневном сужении спреда индекса **EMBI+** на 18 б.п. до 321 б.п. Российские бумаги в очередной раз обновили годовые ценовые высоты, завершив понедельник у отметки в 112% от номинала, что на 2 п.п. выше, чем в пятницу. Пятилетние CDS на риск России вчера опустились ниже 200 б.п., а суверенный спред сузился на 32 б.п. до 235 б.п. В первом эшелоне

Изменение кривой NDF долл./руб. – LIBOR

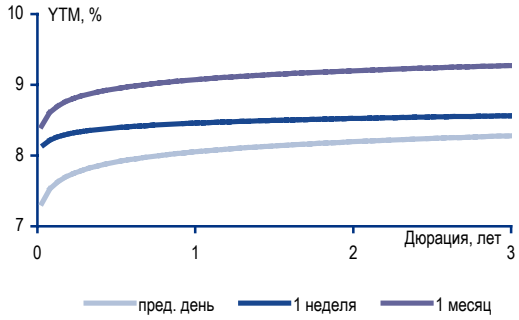

Источники: Bloomberg

наиболее ликвидные бумаги вчера подорожали в среднем на 70–100 б.п., среди выпусков второго эшелона наиболее существенный ценовой рост вчера показал выпуск **Vimpelcom'18** (+2,6 п.п.).

Спред URSA'11 – MDM'11: идея сработала

В публикации, посвященной нашей торговой идее (см. специальный комментарий от 11 сентября), мы обратили внимание на необоснованно широкий спред между выпусками еврооблигаций УРСА Банка и МДМ Банка, которые теперь, по сути, представляют собой один кредитный риск объединенного МДМ-Банка (B+/Ba2/BB-). С того времени доходность выпуска **URSA'11** снизилась примерно на 1 п.п., а его спред к выпуску **MDM'11** сузился со 160 б.п. до 100 б.п. Учитывая определенную разницу в дюрации, текущий спред, по нашим оценкам, уже близок к своим справедливым уровням, хотя мы еще видим некоторый потенциал его сужения (20–30 б.п.).

Станислав Боженко, bozhenkosv@uralsib.ru

НКНХ действует на опережение

По сообщению Интерфакса, компания NKNH Finance предложила держателям своих еврооблигаций **NKNH'15** номиналом 200 млн долл. обмен на новый выпуск номиналом 120 млн долл. с погашением в 2012 г. и денежные средства в объеме 90 млн долл. Поскольку по выпуску **NKNH'15** в конце 2010 г. присутствует оферта в конце 2010 г., эмитент решил действовать на опережение, используя улучшение рыночной конъюнктуры для удлинения дюрации долга. Условия обмена выглядят привлекательно, учитывая, что в настоящий момент выпуск торгуется на 10 п.п. ниже номинала. Вчера котировки выпуска **NKNH'15** выросли в цене более чем на 2,5 п.п., что соответствует доходности YTP11,85%.

Денис Порывай, poryvajdv@uralsib.ru

Внутренний рынок

Корзина возвращается в привычную колею

Рост цен на нефть в начале недели привел к падению спроса на валюту, в результате чего стоимость бивалютной корзины ЦБ снизилась на 20 копеек до отметки 36,26 руб., а евро подорожал к рублю на 19 копеек до 43,86 руб. Объем сделок купли-продажи оказался умеренным, не превысив 2,6 млрд долл., причем регулятор не принимал активного участия в торгах. Ставки по валютным форвардным контрактам снизились еще на 50 б.п., в частности, стоимость годичного NDF составляет порядка 9,1%.

Неудавшаяся коррекция

На рынке рублевых облигаций ценовые потери, понесенные в конце прошлой недели, были полностью отыграны. Причины возобновления спроса на рублевые инструменты – как низкие ставки денежного рынка (однодневные ставки РЕПО не превышали 6,5% годовых), так и укрепление рубля. Для большинства бумаг первого эшелона отметка YTW12% является верхней границей по доходности, которая вскоре может опуститься на 200–300 б.п.

В первом эшелоне на больших торговых оборотах подорожали выпуски **МГор-62** (+50 б.п.), **РЖД-10** (+50 б.п.), **МГор-56** (+1 п.п.). Среди выпусков второго эшелона отмечен спрос на облигации «телекомов» – **МТС-5**

(YTP12,04%) и **АФК Система-2** (YTP13%). Покупки прошли также в выпуске **МРСК Юга-2** (YTP16,7%), отсутствие которого в списке РЕПО ЦБ обусловливает его спред в размере 200–300 б.п. к остальным энергетическим бумагам.

Новый купон РусСт-8

Новая ставка купона по выпуску **РусСт-8** номиналом 5 млрд руб. установлена на уровне 14% годовых, что на 1 п.п. ниже ставки текущего купона. Исходя из цены бумаг по номиналу их доходность составит YTP14,49% к годовой оферте. Напомним, что в ходе предыдущей оферты (в октябре прошлого года) эмитенту пришлось выкупить с рынка 96% выпуска. По-видимому, сейчас банк планирует вернуть бумаги обратно в рынок.

В настоящий момент в обращении находятся выпуски **РусСт-7** (YTP15% к оферте 30 марта 2010 г.) и **РусСт-6** (YTP14,9% 17 февраля 2010 г.), которые включены в список РЕПО ЦБ и имеют купоны на уровне 15% годовых. Эти выпуски выглядят более привлекательно, чем бумаги **РусСт-8** с новой ставкой купона по цене номинала. В условиях снижения объемов потребительского кредитования эмитент, скорее всего, не станет продавать бумаги выпуска **РусСт-8** по цене ниже номинала. На наш взгляд, выпуск **РусСт-8**, как и бумаги **РусСт-5**, выкупленные в ходе предыдущей оферты, останется в руках эмитента.

Денис Порывай, poryvajdv@uralsib.ru

Корпоративные события

ВымпелКом (BB+/Ba2/NR)

Сделка с Киевстаром позитивна для кредитного профиля Вымпелкома

Объединение Вымпелкома и Киевстар – конец конфликта акционеров. Вчера Altimo и Telenor объявили о том, что договорились объединить активы мобильной связи посредством консолидации ведущего российского оператора Вымпелкома и крупнейшего оператора сотовой связи на Украине – Киевстара. Консолидация будет осуществлена в форме обмена акций Вымпелкома и Киевстара на акции новой, объединенной компании VimpelCom Ltd, который должен быть завершен к середине 2010 г. Объединенная компания, по нашему мнению, сохранит характерные для Вымпелкома высокие стандарты корпоративного управления и финансовой прозрачности. У Telenor будет 35% голосов акционеров VimpelCom Ltd, у Altimo – 44%. При таком соотношении сил новые конфликты между акционерами, на наш взгляд, маловероятны.

Событие благоприятно с операционной точки зрения. Мы считаем объединение Вымпелкома и Киевстара более чем обоснованным с операционной точки зрения. Во-первых, оно позволит консолидировать в Киевстар украинский сотовый бизнес Вымпелкома, до сих пор находившийся на грани убыточности. Присоединение операций Киевстара позволит увеличить абонентскую базу Вымпелкома на 35% до 86 млн, выручку – приблизительно на 20%, а EBITDA – на 30%. Учитывая более высокую рентабельность Киевстара, чем у Вымпелкома (по итогам I полугодия 2009 г. рентабельность по EBITDA первого составляла 59%, второго – 49%), консолидация Киевстара позитивно скажется на рентабельности VimpelCom Ltd. Более того, улучшатся балансовые показатели Вымпелкома, поскольку у Киевстара положительная денежная позиция, а у Вымпелкома значительный объем чистого долга – 6,3 млрд долл. Наконец, поскольку Киевстар – высокорентабельный оператор с нормой EBITDA на уровне 60%, новый оператор будет обладать более значительным потенциалом генерирования денежных средств и выплаты дивидендов, чем Вымпелком как отдельная компания.

Банки-кредиторы Вымпелкома могут предпочесть воспользоваться возможностью досрочно погасить долг. В нашем вчерашнем комментарии мы ошибочно предположили, что объединение Вымпелкома и Киевстара на базе нового юридического лица не дает держателям еврооблигаций Вымпелкома права требовать от эмитента досрочного погашения бумаг, – дает. Как вчера подтвердил гендиректор Вымпелкома Александр Торбахов, формально все кредиторы имеют право предъявить долги к погашению. Однако учитывая, что все обращающиеся выпуски еврооблигаций Вымпелкома сейчас котируются выше номинальной стоимости, очевидно, что держателям бумаг нет смысла пользоваться подобным опционом. На держателей рублевых бондов компании, которые выпущены через SPV, возможность требовать досрочного погашения долга не распространяется (выпуск **Вымпелком-Инвест-1** сейчас котируется несколько ниже номинальной стоимости). Торбахов подтвердил, что не видит желания кредиторов Вымпелкома избавляться от долга. В то же время мы хотим отметить, что теоретическая возможность этого существует, из чего следует риск, что некоторые банки-кредиторы Вымпелкома к моменту закрытия сделки предпочтут воспользоваться опционом или же, по крайней мере, постараются улучшить для себя условия кредитных соглашений. При этом высокое кредитное качество Вымпелкома определенно должно

помочь компании достичь договоренностей с кредиторами. Напомним, что общий банковский долг Вымпелкома на середину 2009 г. составлял порядка 4 млрд долл.

Станислав Боженко, bozhenkosv@uralsib.ru

Группа Черкизово (NR)

Долговая нагрузка снижается

Опубликована отчетность по US GAAP за I полугодие 2009 г.

Рост рентабельности по EBITDA за счет роста продаж… Вчера Группа Черкизово опубликовала достаточно позитивную финансовую отчетность по US GAAP за I полугодие 2009 г., отразившую способность компании контролировать расходы и своевременно обслуживать долги. Выручка Черкизово в рублевом выражении увеличилась на 14,5% до 15,2 млрд руб. – как под влиянием увеличения физического объема продаж в ключевых для группы сегментах (птицеводство и свиноводство), так и ввиду роста отпускных цен. Однако в результате изменения обменного курса выручка группы в долларовом выражении сократилась на 17,1% до 459 млн долл.

…и контроля за расходами. За счет жесткого контроля за операционными расходами, которые в рублевом выражении не изменились относительно I полугодия 2008 г., а в долларовом выражении снизились на 28%, EBITDA Группы увеличилась на 10% до 80 млн долл., а норма EBITDA возросла на 4,3 п.п. до 17,5%. Наибольший вклад (73,5%) в EBITDA внес сегмент птицеводства, еще 25,5% пришлось на долю сегмента свиноводства, который также является и самым рентабельным подразделением группы (норма EBITDA 40%). Чистая прибыль Черкизово увеличилась на 38,7%, составив 50 млн долл. В рублевом выражении рост был еще более впечатляющим – 92%.

Объем долга сокращается, однако по-прежнему остается значительным. Объем чистого долга компании на конец I полугодия составлял 436 млн долл. и был представлен преимущественно рублевыми заимствованиями, привлеченными в виде кредитных линий. С начала года Группа сократила объем чистой задолженности в рублевом эквиваленте на 10%. Долговая нагрузка, выраженная отношением Чистый долг/EBITDA сократилась с 3,4 на начало года до вполне умеренного показателя – 2,7. Однако, несмотря на улучшение, общий объем долга по-прежнему остается существенным – 458 млн долл., особенно на фоне отрицательных чистых денежных потоков (28,3 млн долл. в I полугодии). Тем не менее группа показала неплохие результаты операционной деятельности: операционный денежный поток составил 92 млн долл. и поступления от него позволили ей профинансировать капитальные затраты в размере 51,6 млн долл. Основными кредиторами группы являются крупнейшие государственные банки – Сбербанк и Газпромбанк. В связи с этим мы полагаем, что у компании не возникнет проблем с рефинансированием краткосрочного долга, который составляет 124,5 млн долл. (при запасе денежных средств на балансе в размере 21 млн долл.).

Облигаций на рынке не осталось. В июне текущего года по выпуску облигаций **Черкизово-1** состоялась оферта, в рамках которой были выкуплены бумаги на 1,3 млрд руб. Оставшаяся часть займа (0,7 млрд руб.) также была выкуплена эмитентом с открытого рынка в феврале-мае нынешнего года. Несмотря на то что ставка купона по выпуску составляет 17%, возвращение займа на рынок в ближайшей перспективе вряд ли состоится по причине отсутствия у эмитента рейтинга, что не позволяет включить заерм в список РЕПО ЦБ.

См. таблицу на следующей странице.

Основные финасовые показатели Группы Черкизово, млн долл.

US GAAP	2007	2008	IП 2009	IП 2008	% измIП09/IП08
Выручка	841	1 166	459	554	(17.1)
EBITDA	116	153	80	73	10.1
Чистая прибыль	62	78	50	36	38.7
					% измIП09/2008
Совокупный долг	656	562	458	675	(18.6)
Денежные средства	*17*	*50*	*21*	*27*	(57.0)
Чистый долг	639	512	436	648	(14.9)
Собственный капитал	330	425	455	463	6.9
Активы	1 187	1 132	1 047	1 345	(7.5)
Коэффициенты					
Норма EBITDA (%)	13.8	13.1	17.5	13.2	
EBITDA/Проц. расх	6.2	6.7	9.5	4.6	
Долг/EBITDA	5.7	3.7	2.8	4.6	
Чистый долг/EBITDA	5.6	3.4	2.7	4.4	
Долг/Собственный капитал	2.0	1.3	1.0	1.5	

Источники: данные компании, оценка УРАЛСИБа

Надежда Мырсикова, myrsikovanv@uralsib.ru

Календарь предстоящих событий

6 октября	Оферта **НОК-2** (0,4 млрд руб.). Погашение **ТуранАлем Финанс-1** (3 млрд руб.). Погашение **ВТБ Капитал-2009** (500 млн долл.).
8 октября	Погашение **Группа Разгуляй, БО-2** (0,5 млрд руб.). Погашение **Группа Разгуляй, БО-6** (0,5 млрд руб.).
9 октября	Оферта **Автовазбанк-1** (0,8 млрд руб.). Оферта **Аркада-3** (1,2 млрд руб.). Оферта **Россельхозбанк-4** (10 млрд руб.).
10 октября	Погашение **ЮТК-3** (3,5 млрд руб.). Погашение **Альфа-Банк-2009** (400 млн долл.). Погашение **Евроком-мерц-2009** (5 млрд руб.).
11 октября	Погашение **ВБРР-1** (0,575 млрд руб.). Погашение **Банк Ренессанс Капитал-2009-3** (1 млрд руб.).
12 октября	Погашение **Транснефтепродукт-2009** (2,5 млрд руб.).
13 октября	Оферта **АИЖК-12** (7 млрд руб.). Оферта **АИЖК-13** (7 млрд руб.). Оферта **АИЖК-14** (7 млрд руб.). Оферта **АИЖК-15** (7 млрд руб.). Оферта **ВТБ 24-1** (6 млрд руб.). Погашение **Инвесткомпания РУБИН-1** (1,2 млрд руб.). Погашение **Пензенская область-34001** (0,8 млрд руб.).
14 октября	Погашение **Липецк-25001** (0,3 млрд руб.).
15 октября	Оферта **ХКФ Банк-4** (3 млрд руб.).

Календарь событий денежного рынка

07 октября	Банки должны вернуть 30 млрд руб. Минфину
	Банки должны вернуть 71,4 млрд руб. Центробанку
12 октября	Беззалоговые кредиты ЦБ сроком на 3 месяца
13 октября	Беззалоговые кредиты ЦБ сроком на 5 недель
14 октября	Банки должны вернуть 15 млрд руб. Центробанку
	Банки должны вернуть 7 млрд руб. в фонд ЖКХ
15 октября	Уплата ЕСН и страховых взносов, 1/2 акцизов
19 октября	Беззалоговые кредиты ЦБ сроком на 5 недель
20 октября	Уплата 1/3 НДС за III квартал 2009 г.
21 октября	Банки должны вернуть 43,6 млрд руб. Центробанку
	Банки должны вернуть 50 млрд руб. Минфину
	Банки должны вернуть 6,9 млрд руб. в фонд ЖКХ
26 октября	Уплата 1/2 акцизов, НДПИ
	Беззалоговые кредиты ЦБ сроком на 1 год
27 октября	Беззалоговые кредиты ЦБ сроком на 5 недель
28 октября	Уплата налога на прибыль
	Банки должны вернуть 28,7 млрд руб. Центробанку

Календарь оферт

Дата оферты	Выпуск	Объем выпуска, млн руб.	Цена оферты, %	Ставка предыдущего купона, %	Новая ставка купона, %	Дата следующей оферты / погашения
06.10.09	НОК-2	400	100	15,5	15,5	30 сентября 2010, реструктуризация
09.10.09	Автовазбанк-1	800	100	15,0	15,0	2 апреля 2010
	АПК Аркада-3	1200	100	17,0	-	реструктуризация
	Россельхозбанк-4	10000	100	9,75	11,5	7 октября 2011
13.10.09	АИЖК-12	7000	100	13,25	-	15 декабря 2013
	АИЖК-13	7000	100	13,25	-	15 апреля 2018
	АИЖК-14	7000	100	13,25	-	15 мая 2023
	АИЖК-15	7000	100	13,25	-	15 сентября 2028
	ВТБ 24-1	6000	100	9,75	11,5	5 октября 2011
15.10.09	ХКФ-4	3000	100	13,0	14,0	18 октября 2010
19.10.09	АЦБК-Инвест-3	1500	100	17,0	14,25	19 апреля 2010
	РенКап-2	3000	100	22,0	22,0	15 октября 2010
21.10.09	Мосмарт-1	2000	100	17,0	0,01	20 октября 2010
22.10.09	Группа Джей Эф Си-1	2000	100	20,0	-	-
	Синергия-2	1200	100	10,7	10,7	22 июля 2010
	МИА-4	2000	100	9,0	12,5	21 октября 2010
23.10.09	Банк Русский стандарт-8	5000	100	15,0	-	-
	Минплита-Финанс-1	500	100	16,0	20,0	22 апреля 2011
	ТКС Банк-1	1005	100	18,0	-	-
24.10.09	Сибирьтелеком-2011	90USD	100	7,7	7,7	24 апреля 2011
27.10.09	Промтрактор-Финанс-2	3000	100	10,75	-	-
	ЧТПЗ-3	8000	98	10,0	10,0	28 октября 2010
29.10.09	Газэнергосеть-2	1500	100	10,75	-	-
	Межпромбанк-1	3000	100	12,65	12,65	30 декабря 2009
	Жилсоципотека-Финанс-3	1500	100	13,9	13,9	27 ноября 2009
30.10.09	Карат-2	500	100	21,0	21,0	22 декабря 2009
	Новые торговые системы-1	1000	100	15,0	-	-
	Разгуляй-Финанс-5	2000	100	14,5	-	-

Рынок рублевых облигаций

Выпуск	Объем, млн	Купон, %	Дата			Месяцев до		Цена	Изм.	Торговый объем, шт (осн.+РПС)	Котировки		Доходность, %			Дюр, лет	Рейтинг F/M/S	Сектор
			купона	оферты	погаш	офрт	погаш				покупка	продажа	офрт	погаш	текущ			
КОРПОРАТИВНЫЕ РУБЛЁВЫЕ ОБЛИГАЦИИ																		
7Контин.02	7 000 R	7.80	17.12.09	24.06.10	14.06.12	9.0	32.8	100.00		26 167	90.00	95.50	7.72		3.89	0.65		торговля
АВТОВАЗоб3	5 000 R	9.60	22.12.09		22.06.10		8.7	93.91			86.52	99.99		19.97	5.10	0.57		автопром
АВТОВАЗоб4	5 000 R	18.50	24.11.09	27.05.10	20.05.14	8.0	56.3	98.80			96.50	101.60	21.32		9.34	0.49		автопром
АвтомирФ-2	2 000 R	0.10	23.12.09		23.06.10		8.7											торговля
АдаманФ2об	2 000 R	16.00	19.11.09	19.11.09	20.05.10	2.0	7.6				90.00							строительство
АИЖК 10об	6 000 R	8.05	15.11.09		15.11.18		110.9	82.00	0.40	40 382	82.00	82.58		12.67	2.47	4.29	/A3/BBB	финансы
АИЖК 11об	10 000 R	8.20	15.12.09		15.09.20		133.3	79.99		5 001	77.06	86.89		12.09	2.56	4.88	/A3/BBB	финансы
АИЖК 2об	1 500 R	11.00	01.02.10		01.02.10		4.0	100.72		312 000	100.05	101.40		8.80	5.50	0.30	/A3/BBB	финансы
АИЖК 3об	2 250 R	9.40	15.10.09		15.10.10		12.5	95.83						14.55	2.47	0.85	/A3/BBB	финансы
АИЖК 4об	900 R	8.70	01.11.09		01.02.12		28.3	95.00	-1.00		88.00	99.00		11.64	2.31	1.87	/A3/BBB	финансы
АИЖК 5об	2 200 R	7.35	15.10.09		15.10.12		36.9	90.49			88.00	94.00		12.32	2.05	2.00	/A3/BBB	финансы
АИЖК 6об	2 500 R	7.40	15.10.09		15.07.14		58.1	84.67			83.60	91.00		13.26	2.20	2.77	/A3/BBB	финансы
АИЖК 7об	4 000 R	7.68	15.10.09		15.07.16		82.5	83.00		2 042	82.15	84.49		12.80	2.33	3.59	/A3/BBB	финансы
АИЖК 8об	5 000 R	7.63	15.12.09	15.03.14	15.06.18	54.0	105.8	84.50	0.50	1198 500	83.50	85.89	13.62		2.25	2.80	/A3/BBB	финансы
АИЖК 9об	5 000 R	7.49	15.11.09		15.02.17		89.7	82.33	0.08		82.25	83.49		12.83	2.29	3.58	/A3/BBB	финансы
АК БАРС-03	10 000 R	13.10	27.10.09	05.05.10	25.10.11	7.0	25.0	100.56	-0.04		99.50	101.14	11.90		6.50	0.49	BB/Ba3/	банки
АК БАРС-04	5 000 R	13.00	20.10.09		15.10.13		49.0	100.42			100.30	102.05		13.27	6.46	2.72	BB/Ba3/	банки
Акрон-2	3 500 R	14.05	25.03.10	26.09.11	19.09.13	24.0	48.2											сырье
Алькор-01	1 500 R	9.55	08.12.09		08.12.09		2.1	96.83	-0.57		94.20	98.00		31.00	4.92	0.13		торговля
Альянс-01	3 000 R	14.00	17.03.10		14.09.11		23.6	98.40			75.02	98.39		15.53	7.10	1.52		сырье
Амурмет-02	2 000 R	9.15	26.02.10		26.02.10		4.8											металлургия
Амурмет-03	3 000 R	0.10	16.10.09		15.04.11		18.6											металлургия
Амурмет-07	6 000 R	18.00	31.12.09		30.06.12		33.3											металлургия
Аркада-03	1 200 R		01.04.10	09.10.09	31.03.11	0.0	18.1	1.45	-0.01	11 573	0.80	1.44						с/х
БалтИнвБ-1	1 000 R	16.00	27.10.09	04.05.10	26.04.11	7.0	18.9	100.45			100.00	100.90	15.46		3.97	0.47	/B3/	банки
БАНАНА-М-1	1 000 R	12.00	23.10.09		23.10.09		0.6											торговля
БАНАНА-М-2	1 500 R	11.50	11.02.10		12.08.10		10.4											торговля
БанкМоск-1	10 000 R	10.64	29.01.10	06.08.10	29.07.11	10.0	22.1	99.87					10.81		5.31	0.73	BBB-/Baa1/	банки
БанкМоск-2	10 000 R	11.75	05.02.10	12.02.10	01.02.13	4.0	40.5										BBB-/Baa1/	банки
БанкСОЮ302	2 000 R		26.11.37		05.10.09		0.0	93.94									/Caa1/B	банки
БанкСОЮ303	2 000 R	16.00	26.10.09	28.10.10	02.05.11	13.0	19.1										/Caa1/B	банки
БанкСОЮ304	3 000 R	14.90	17.02.10	22.02.10	23.02.11	5.0	16.9										/Caa1/B	банки
БаренцевФ1	800 R	20.00	04.01.10		04.07.11		21.2	103.98			1.05			18.46	4.80	1.28		потреб. Тов
Бахетле-1	1 000 R	16.00	18.11.09	24.11.09	19.05.10	2.0	7.5											торговля
БашкирэнЗв	1 500 R	8.30	14.12.09		09.03.11		17.3											энергетика
Белон 02	2 000 R	17.00	25.02.10	28.02.11	23.02.12	17.0	29.0	99.00	2.00	10 978	97.00	98.00	18.45		8.56	1.08		металлургия
БелФрегат1	1 000 R	20.00	17.12.09		17.12.09		2.4	9.99		7 780	2.31	9.90			53.75			с/х
БразерсК 1	500 R	15.00	25.12.09		25.12.09		2.7	96.00			94.00	98.00		37.26	3.90	0.16		услуги
Вагонмаш 2	1 000 R	15.50	16.12.09		15.12.10		14.5	98.87			70.01	98.00		17.20	7.82	0.93		машиностр.
ВБД ПП 2об	3 000 R	9.00	16.12.09		15.12.10		14.5	99.20		8 700	95.25	100.00		9.94	4.52	1.03	/Ba3/BB-	потреб. тов.
ВБД ПП 3об	5 000 R	15.00	03.03.10	03.09.10	27.02.13	11.0	41.4	103.18			103.15	104.00	11.43		7.25	0.79	/Ba3/BB-	потреб. тов.
ВИА АИЖК А	9 440 R	8.50	15.12.09		15.03.40		370.6	100.03						8.69	2.12	10.20	/A3/	финансы
Виват-фин1	1 000 R	12.10	20.10.09		20.04.10		6.6				1.12							торговля
ВикторияФ2	1 500 R	10.89	16.02.10		16.02.10		4.5	97.00	0.50	472	97.01	97.50		20.57	5.60	0.30		торговля
ВК-Инвест1	10 000 R	9.05	22.01.10	26.01.10	19.07.13	4.0	46.1	99.38		7 790	99.38	99.67	11.02		4.54	0.28	/Ba3/BB+	телеком
ВК-Инвест3	10 000 R	15.20	12.01.10	14.07.11	08.07.14	22.0	57.9	106.40		51 400	105.75	106.50	11.36		7.12	1.42	/Ba3/BB+	телеком
ВлгТлкВТ-2	3 000 R	13.00	01.12.09	03.12.09	30.11.10	2.0	14.0	99.73			99.21	100.25	14.66		6.50	0.14	BB-//BB-	телеком
ВлгТлкВТ-3	2 300 R	8.50	01.12.09		30.11.10		14.0	98.61			0.50			11.03	4.30	0.56	BB-//BB-	телеком
ВлгТлкВТ-4	3 000 R	12.00	08.12.09	11.03.11	03.09.13	17.0	47.6	101.60		7 185	100.00		11.15		2.94	1.19	BB-//BB-	телеком
Возрожд 01	3 000 R	8.95	03.03.10		03.03.10		5.0	98.97	0.07	20 010	98.50	99.40		11.89	4.51	0.36	/Ba3/B+	банки
ВТБ - 5 об	15 000 R	15.00	22.10.09	26.04.10	17.10.13	7.0	49.1	103.32	0.07	108 256	103.04	103.32	8.80		3.62	0.49	BBB/Baa1/BBB	банки
ВТБ - 6 об	15 000 R	13.25	14.10.09	16.07.10	06.07.16	9.0	82.2	103.12	0.07	248 000	102.96	103.27	9.26		3.20	0.67	BBB/Baa1/BBB	банки
ВТБ24 01	6 000 R	9.75	07.10.09	13.10.09	05.10.11	0.0	24.3										BBB/Baa1/BBB	банки
ВТБ24 02	10 000 R	11.60	09.02.10	15.02.10	05.02.13	4.0	40.6	100.06					11.12		5.78	0.33	BBB/Baa1/BBB	банки
ВТБ24 03	6 000 R	10.50	02.12.09	08.06.10	29.05.13	8.0	44.4	99.94	0.94				10.57		5.24	0.59	BBB/Baa1/BBB	банки
ВТБ24 04	8 000 R	11.85	25.02.10	01.09.10	20.02.14	11.0	53.3										BBB/Baa1/BBB	банки
ВТБ-ЛизФ01	8 000 R	12.10	12.11.09	16.11.09	06.11.14	1.0	61.9	100.25	-0.08	106	100.25	100.33	9.04		3.01	0.10	BBB//BBB	финансы
ВТБ-ЛизФ02	10 000 R	14.00	13.10.09		07.07.15		70.0	102.42	0.07					25.08	3.41	1.99	BBB//BBB	финансы
ВТБ-ЛизФ03	5 000 R	14.00	15.12.09	17.06.10	07.06.16	8.0	81.2	102.35	0.15	6 221	102.20	102.40	10.77		3.41	0.61	BBB//BBB	финансы
ВТБ-ЛизФ04	5 000 R	14.00	15.12.09	17.06.10	07.06.16	8.0	81.2	101.90					11.50		3.42	0.60	BBB//BBB	финансы
Газпрнефт3	8 000 R	14.75	19.01.10	23.07.12	12.07.16	34.0	82.4	108.50	0.10	622 402	108.21	108.75	11.35		6.78	2.11	/Baa3/BBB-	сырье
Газпрнефт4	10 000 R	16.70	20.10.09	25.04.11	09.04.19	19.0	115.8	108.50	0.50	32 511	108.23	108.50	10.73		7.68	1.21	/Baa3/BBB-	сырье
ГАЗПРОМ А11	5 000 R	13.75	29.12.09	28.06.11	24.06.14	21.0	57.4	107.50	0.40	32 029	107.45	108.00	9.15		6.38	1.42	BBB-/Baa1/BBB	сырье
ГАЗПРОМ А13	5 000 R	13.12	29.12.09	29.06.10	26.06.12	9.0	33.2	105.10	0.40	26 490	105.00	106.00	5.95		6.22	0.66	BBB-/Baa1/BBB	сырье
ГАЗПРОМ А4	5 000 R	8.22	10.02.10		10.02.10		4.3	100.30	0.29	63 907	100.12	100.30		7.43	4.09	0.33	BBB-/Baa1/BBB	сырье
ГАЗПРОМ А7	5 000 R	6.79	29.10.09		29.10.09		0.8	99.98	0.03		99.99	100.29		7.13	3.39	0.06	BBB-/Baa1/BBB	сырье
ГАЗПРОМ А8	5 000 R	7.00	29.10.09		27.10.11		25.1	92.27			91.30	93.00		11.62	3.78	1.69	BBB-/Baa1/BBB	сырье
ГАЗПРОМ А9	5 000 R	7.23	17.02.10		12.02.14		53.0	80.85			84.00	85.96		13.56	4.46	3.26	BBB-/Baa1/BBB	сырье
ГазпромБ 1	5 000 R	7.10	28.01.10		27.01.11		16.0	95.51	1.51		94.03	96.99		11.14	3.71	1.13	/Baa2/BB+	банки
ГазпромБ 2	5 000 R	6.54	25.11.09		20.11.13		50.2										/Baa2/BB+	банки
ГазпромБ 3	10 000 R	11.00	12.10.09		10.10.11		24.5										/Baa2/BB+	банки
ГазпромБ 4	20 000 R	12.25	19.11.09	23.11.09	15.11.12	2.0	37.9	101.10			100.20	102.00	2.94		6.04	0.13	/Baa2/BB+	банки
ГазпромБ 5	20 000 R	12.25	26.11.09	26.11.09	22.11.12	2.0	38.1				100.20						/Baa2/BB+	банки
ГАЗФин 01	5 000 R	18.00	09.02.10		08.02.11		16.4	69.75	-0.24	2 897	69.00	69.75		58.33	12.87	0.76		автопром
ГенерКомп1	2 000 R	12.00	22.12.09	30.06.10	21.06.11	9.0	20.8											энергетика
ГИДРОМАШС1	1 000 R	9.90	24.11.09		24.11.09		1.7	98.10		87	98.00	98.77		25.87	5.03	0.11		машиностр.
ГидроОГК-1	5 000 R	8.10	30.12.09		29.06.11		21.1	95.50	0.25	14 620	95.50	95.75		11.31	4.23	1.45	/Baa3/BBB-	энергетика
ГлМосСтр-2	4 000 R	21.00	18.03.10	22.03.10	17.03.11	6.0	17.6											строительство
ГЛОБЭКС 01	2 000 R	9.00	15.03.10		15.03.10		5.4											банки
ГСС 01	5 000 R	15.00	25.03.10	23.09.10	26.03.17	12.0	91.0	100.50		1 000	100.00	100.50	14.93		7.44	0.81	BB//	машиностр.
ГЭС 02	1 500 R	10.75	27.10.09	29.10.09	23.04.13	1.0	43.2	99.75	-0.05	2 360	99.40	99.75	13.97		5.37	0.06		торговля
ДальСвз2об	2 000 R	8.85	02.12.09	04.06.10	30.05.12	8.0	32.3	98.21			97.50		12.36		4.49	0.50	B+//	телеком

Рынок рублевых облигаций

Выпуск	Объем, млн	Купон, %	Дата			Месяцев до		Цена	Изм.	Торговый объем, шт (осн.+РПС)	Котировки		Доходность, %			Дюр, лет	Рейтинг F/M/S	Сектор
			купона	оферты	погаш	офрт	погаш				покупка	продажа	офрт	погаш	текущ			
КОРПОРАТИВНЫЕ РУБЛЁВЫЕ ОБЛИГАЦИИ (продолжение)																		
ДальСвзБО5	1 500 R	15.00	19.01.10	21.07.11	17.07.12	22.0	33.9	104.86	0.36		104.50	105.95	12.19		7.13	1.42		телеком
ДВТГ-Ф 01	1 000 R	14.50	02.02.10		03.08.10		10.1	21.10	4.10		17.20	25.00		667.40	34.26	0.10		транспорт
ДВТГ-Ф 02	5 000 R	14.50	21.01.10	30.07.10	18.07.13	10.0	46.1	16.50			9.01	23.99	945.96		43.82	0.07		транспорт
ДГК-01	5 000 R	10.50	12.03.10	17.12.09	08.03.13	2.0	41.7	59.76			19.02	100.50			8.76			энергетика
Дев.-Юг 01	1 000 R	18.00	17.11.09		18.05.10		7.5											девелопмент
ДельтаКр-1	5 000 R	7.09	01.12.09		01.12.09		1.9										/Baa1/	банки
ДельтаКр-2	2 000 R	8.50	25.11.09		30.05.10		7.9	97.30		26	97.30	97.39		16.94	2.18	0.54	/Baa1/	банки
ДжейЭфСиГ1	2 000 R	20.00	22.10.09	22.10.09	20.10.11	1.0	24.8	99.88			99.85	100.33	22.92		9.98	0.04	//CCC+	торговля
ДиксиФин-1	3 000 R	9.25	18.03.10		17.03.11		17.6	84.98	-0.02		84.75	85.40		23.10	5.43	1.12		торговля
ДМЦЕНТРоб1	1 150 R	8.50	06.12.09		26.05.15		68.6	72.00		100	71.50	72.89		16.92	5.95	3.60		торговля
Домоцентр1	1 000 R	20.00	07.01.10		08.07.10		9.2											торговля
ЕБРР 01обл	5 000 R	11.51	11.11.09		12.05.10		7.3	101.26		1	101.26	101.45		9.64	2.83	0.53	AAA/Aaa/AAA	банки
ЕБРР 02обл	5 000 R	12.05	22.10.09		21.04.11		18.8	102.55	0.06	1	102.30	102.55		10.64	2.93	1.26	AAA/Aaa/AAA	банки
ЕБРР 03обл	7 500 R	11.09	09.12.09		07.09.11		23.4	102.43			102.35	102.60		8.29	2.31	1.64	AAA/Aaa/AAA	банки
ЕБРР 04обл	3 000 R	10.41	17.12.09		12.06.14		57.0	101.00	-0.10	3 000	100.50	101.50		10.53	2.57	3.40	AAA/Aaa/AAA	банки
ЕБРР 05обл	5 000 R	12.00	14.10.09		09.04.14		54.9	101.67			101.50	101.75		12.03	2.94	3.10	AAA/Aaa/AAA	банки
ЕврокомФК2	3 000 R	16.00	10.12.09		10.06.10		8.3					1.49					/C/	финансы
ЕврокомФК3	3 000 R	16.00	18.12.09		18.06.10		8.5					0.10					/C/	финансы
ЕврокомФК5	5 000 R	16.00	16.03.10		15.03.11		17.5	0.59	0.19	2 084	0.40	0.59			1352.20		/C/	финансы
ЕВРОПА-01	1 200 R	11.00	15.10.09		14.10.10		12.5											торговля
ЕЭСК-02	1 000 R	8.74	08.10.09	13.04.10	05.04.12	6.0	30.4											энергетика
Желдорип-1	1 500 R	18.00	01.12.09		30.11.10		14.0	99.42			95.00			19.35	9.03	0.87		финансы
Желдорип-2	2 500 R	18.00	22.10.09	04.05.10	19.04.12	7.0	30.9	101.11	0.06	250	100.00	101.00	15.44		8.88	0.46		финансы
Желдорип-3	2 000 R	13.00	24.03.10		19.09.12		36.0	99.65			99.30	100.00		13.57	6.50	2.24		финансы
Железобет1	1 000 R	17.00	20.11.09	20.11.09	27.05.11	2.0	20.0											производство
ЖилсоцФ-2	1 500 R	16.00	15.10.09		15.04.10		6.4					100.00						финансы
ЖК-Финанс1	1 000 R	20.00	24.12.09		24.12.09		2.7	85.00		470	84.30	85.00		152.82	6.32	0.09		строительство
ЗавГросс01	1 000 R	18.00	15.10.09		22.04.10		6.6	0.01	-0.78	662		0.77			44880.00			потреб. тов.
Зенит 3обл	3 000 R	16.00	11.11.09	14.05.10	09.11.11	7.0	25.5	102.43			102.30	102.49	11.86		7.79	0.51	B/Ba3/	банки
Зенит 4обл	3 000 R	16.00	06.04.10		06.04.10		6.1	102.20		24 401	102.05	102.20		11.68	7.85	0.45	B/Ba3/	банки
Зенит 5обл	5 000 R	10.00	08.12.09	10.12.09	04.06.13	2.0	44.6	99.83	0.01	12 307	99.80	99.83	10.78		4.99	0.16	B/Ba3/	банки
Зенит 6обл	3 000 R	15.00	05.01.10	08.07.10	01.07.14	9.0	57.7	101.55	0.10	17 000	101.50	101.60	13.00		7.36	0.64	B/Ba3/	банки
ИжАвто 02	2 000 R	18.00	10.12.09		09.06.11		20.4	10.99	1.00	5	6.15	10.99		455.83	81.67	0.16		автопром
ИКС5Фин 01	9 000 R	7.60	05.01.10	06.07.10	01.07.14	9.0	57.7	97.15	0.10	100 000	96.90	97.15	11.98		3.90	0.65		торговля
ИКС5Фин 04	8 000 R	18.46	10.12.09	13.06.11	02.06.16	21.0	81.1	109.00	0.50	1 000	108.45	110.98	12.62		8.44	1.30		торговля
Инпром 02	1 000 R	13.00	14.01.10		15.07.10		9.4	69.91			0.02	60.00		80.74	9.27	0.41		металлургия
Инпром 03	1 300 R	13.00	18.11.09	19.11.09	18.05.11	2.0	19.7	35.00			10.00	60.00			18.52			металлургия
ИнтеграФ-2	3 000 R	10.70	01.12.09	03.12.09	29.11.11	2.0	26.2	98.55			98.30	98.80	20.49		5.41	0.13		сервис
Интурист-1	1 000 R	9.00	21.10.09		21.04.10		6.6	93.54			96.00	97.00		23.49	4.80	0.42		сервис
ИРКУТ-03об	3 250 R	8.74	18.03.10		16.09.10		11.5	96.75		2 090	96.23	96.95		12.86	4.50	0.82	/Ba2/	машиностр.
ИркЭнерго1	5 000 R	15.50	03.12.09	07.12.09	28.11.13	2.0	50.5				99.50						/отозван/B-	энергетика
ИтераФ-1	5 000 R	18.90	24.11.09	29.05.10	20.11.12	8.0	38.1	101.20	-0.30	12	101.06	101.15	17.11		9.31	0.51		сырье
Камаз-Фин2	1 500 R	11.25	19.03.10		17.09.10		11.6											автопром
Карус.Ф 01	3 000 R	12.00	18.03.10		12.09.13		47.9	97.25						13.32	6.15	2.84		торговля
Каустик 2	850 R	18.00	08.10.09		07.07.11		21.3	88.53						36.26	5.07	0.63		химия
Киров.зд1	1 500 R	74.30	24.03.10		24.03.10		5.7				91.00							машиностр.
КИТФинБ-02	1 000 R	13.00	23.03.10		23.03.10		5.6				85.00						/Caa2/CCC+	банки
КМБ-Банк2	3 400 R	15.00	02.12.09	07.12.09	30.11.11	2.0	26.2										/отозван/	банки
КмплФин 01	1 000 R	15.50	04.02.10		04.02.10		4.1											торговля
КМПО-Фин01	1 000 R	11.30	16.03.10		16.03.10		5.4	94.00						28.16	6.00	0.35		машиностр.
Кокс 02	5 000 R	8.70	18.03.10	22.03.10	15.03.12	6.0	29.7	96.29			94.51	98.00	17.93		4.50	0.39		металлургия
КомосГр. 1	2 000 R	18.00	14.01.10	15.07.10	14.07.11	9.0	21.6	98.50					21.04		9.11	0.61		с/х
КОПЕЙКА 02	4 000 R	16.50	18.11.09		15.02.12		28.8	91.60	1.60	2 900	90.00			22.82	4.49	1.58	//CCC+	торговля
КОПЕЙКА 03	4 000 R	9.80	18.11.09		15.02.12		28.8	103.05			95.00	101.00		8.63	2.37	1.95	//CCC+	торговля
КосмосФин1	2 000 R	17.00	17.12.09	01.07.10	16.06.11	9.0	20.6	79.12			68.25	89.99	60.96		10.71	0.43		строительство
КрЕврБ-01	3 500 R	10.00	03.02.10		03.02.10		4.0										/Ba3/	финансы
КрЕврБ-02	4 000 R	9.00	29.12.09	31.12.09	28.06.11	3.0	21.0										/Ba3/	финансы
Кубаньэн-1	3 000 R	7.85	20.01.10		21.07.10		9.6	95.00	0.02	573	94.00	95.00		15.26	4.12	0.67		энергетика
КуйбАзот-2	2 000 R	8.80	05.03.10		04.03.11		17.2	84.81	-3.19		85.00	87.00		23.05	5.17	1.09		химия
Лаверна 01	1 000 R	4.00	08.10.09		08.04.10		6.2											торговля
Лензнерг02	3 000 R	8.54	29.01.10		27.01.12		28.1	91.00	0.40	15 044	90.50	92.99		13.60	4.68	1.85		энергетика
Лензнерго3	3 000 R	8.02	21.10.09		18.04.12		30.9	90.00	1.59	105 212	88.00	90.00		13.16	4.44	1.98		энергетика
ЛСР 02 обл	5 000 R	13.25	04.02.10	09.02.10	01.08.13	4.0	46.5	95.70	-0.70	5 020	95.60	96.40	27.90		6.90	0.27	B-/B3/	строительство
ЛСР-Инв 01	2 000 R	10.70	08.12.09		08.12.09		2.1	97.01	-0.74	805	97.01	97.70		30.90	5.71	0.13	B-/B3/	строительство
ЛСР-Инв 02	3 000 R	17.00	14.01.10	15.07.10	14.07.11	9.0	21.6	99.28					18.71		8.54	0.62	B-/B3/	строительство
Лукойл2обл	6 000 R	7.25	17.11.09		17.11.09		1.4	100.03	0.06	16 723	99.97	100.03		7.01	3.61	0.11	BBB-/Baa2/BBB-	сырье
Лукойл3обл	8 000 R	7.10	10.12.09		08.12.11		26.5	92.30	0.41	5 142	91.60	96.61		11.48	3.84	1.80	BBB-/Baa2/BBB-	сырье
Лукойл4обл	6 000 R	7.40	10.12.09		05.12.13		50.7	86.99		46 500	85.30	90.00		11.72	4.24	3.16	BBB-/Baa2/BBB-	сырье
ЛукойлБО01	5 000 R	13.35	08.02.10		06.08.12		34.5	105.42	-1.58		104.60	106.00		11.36	6.32	2.17		сырье
ЛукойлБО02	5 000 R	13.35	08.02.10		06.08.12		34.5	105.30		115 001	105.00	106.00		11.42	6.32	2.17		сырье
ЛукойлБО03	5 000 R	13.35	08.02.10		06.08.12		34.5	104.60		155 000	105.00	106.15		11.72	6.36	2.17		сырье
ЛукойлБО04	5 000 R	13.35	08.02.10		06.08.12		34.5	106.50	0.52	125 001	105.00	105.99		10.91	6.25	2.19		сырье
ЛукойлБО05	5 000 R	13.35	08.02.10		06.08.12		34.5	104.24		53 000	105.00	105.98		11.87	6.39	2.16		сырье
ЛукойлБО18	5 000 R	13.50	22.06.10		22.06.10		8.7	102.59			102.70	102.90		9.39	13.12	0.65	BBB-/Baa2/BBB-	сырье
ЛукойлБО19	5 000 R	13.50	22.06.10		22.06.10		8.7	102.59			102.70	102.85		9.39	13.12	0.65	BBB-/Baa2/BBB-	сырье
ЛукойлБО20	5 000 R	13.50	22.06.10		22.06.10		8.7	102.67	0.17		102.70	102.85		9.27	13.11	0.65	BBB-/Baa2/BBB-	сырье
Магнезит 2	2 500 R	19.00	28.03.10		28.03.11		18.0	96.80	0.10	15 548	96.10	96.80		23.04	9.90	1.10		металлургия
МагнитФ 02	5 000 R	8.20	26.03.10		23.03.12		30.0	90.50	0.50	10 000	90.11	90.85		13.22	4.52	2.00		торговля
Магнолия-1	1 000 R	19.00	22.10.09		22.07.10		9.7	98.01						23.61	4.83	0.59		торговля
МастерБ-3	1 200 R	17.00	02.12.09	11.12.09	30.11.11	2.0	26.2	100.00		6	100.00		87.97		8.48	0.10	отозван//	банки
МБРР 02обл	3 000 R	15.00	31.12.09	05.04.10	28.03.13	6.0	42.3										B+/B1/	финансы
МБРР 03обл	3 000 R	15.00	27.10.09	28.10.10	23.04.13	13.0	43.2	101.10	-0.10	2 580	101.00	101.20	14.52		3.70	0.85	B+/B1/	финансы

Рынок рублевых облигаций

Выпуск	Объем, млн	Купон, %	Дата			Месяцев до		Цена	Изм.	Торговый объем, шт (осн.+РПС)	Котировки		Доходность, %			Дюр, лет	Рейтинг F/M/S	Сектор
			купона	оферты	погаш	офрт	погаш				покупка	продажа	офрт	погаш	текущ			
КОРПОРАТИВНЫЕ РУБЛЁВЫЕ ОБЛИГАЦИИ (продолжение)																		
МБРР 04обл	5 000 R	15.00	04.03.10	05.03.10	27.02.14	5.0	53.5	100.86			100.70	101.40	13.02		7.42	0.37	B+/B1/	финансы
МБРР 05обл	5 000 R	15.00	17.12.09	21.06.10	12.06.14	9.0	57.0	100.75		680 000	100.40	100.90	14.00		7.42	0.59	B+/B1/	финансы
МГТС-05 об	1 500 R	16.00	24.11.09		25.05.10		7.7										/Ba3/BB-	телеком
МежПромБ-1	3 000 R	12.65	28.12.09	29.10.09	03.01.18	1.0	100.4											банки
Метсерв-Ф1	1 500 R	12.00	25.11.09	04.06.10	23.05.12	8.0	32.0	96.44	0.14		92.86		18.17		6.20	0.53		торговля
Мечел 2об	5 000 R	8.40	16.12.09	21.06.10	12.06.13	9.0	44.9	96.20	-0.20	3 000	96.05	96.50	14.49		4.35	0.60		металлургия
Мечел 4об	5 000 R	19.00	29.10.09	30.07.12	21.07.16	34.0	82.7	110.10		34 500	109.50	111.25	15.31		4.30	1.92		металлургия
МИА-3об	1 500 R	7.95	26.11.09	06.09.10	24.02.12	11.0	29.1	96.78					11.93		2.05	0.79	/Ba2/	финансы
МИА-4об ип	2 000 R	9.00	08.10.09	22.10.09	01.10.15	1.0	72.9	99.98					2.03		2.24	0.04	/Ba2/	финансы
МИА-5об	2 000 R	13.50	22.10.09	29.07.10	17.07.14	10.0	58.2	100.13			100.30	100.80	13.67		3.36	0.67	/Ba2/	финансы
МИАН-Дев-1	2 000 R	13.00	02.03.10		02.03.10		4.9											девелопмент
МиГ-Ф 02	3 000 R	0.10	09.03.10		06.09.11		23.4											машиностр.
Микоян-2об	2 000 R	18.50	11.02.10	25.02.10	07.02.13	5.0	40.7	102.80		1	101.50	102.80	9.38		8.97	0.36		потреб. Тов
М-ИНДУСТР	1 000 R	12.25	16.02.10		16.08.11		22.7	18.00	-0.30	461	17.82	18.00		220.08	33.93	0.44		строительство
М-Индустр2	1 500 R	20.00	13.01.10	18.01.10	10.07.13	4.0	45.8	99.88			1.00		20.02		9.98	0.24		строительство
МираторгФ1	2 500 R	19.00	04.02.10	05.08.10	02.08.12	10.0	34.4	99.12			99.00	101.00	21.07		9.56	0.65		потреб. Тов.
Митлэнд-01	1 000 R	13.50	17.11.09		16.02.10		4.5	5.89	-0.11		0.78	11.00			57.15			потреб. тов.
МИЭЛЬ-Ф 01	1 500 R	11.50	12.01.10	23.12.09	13.07.10	3.0	9.4					100.00						девелопмент
МКБ 03обл	2 000 R	15.00	16.12.09		16.06.10		8.5	100.00		200 000	100.00	100.24		15.45	7.48	0.57	B-/B1/	банки
МКБ 04обл	2 000 R	15.00	16.03.10		15.03.11		17.5	99.39	0.04		97.14	100.20		16.07	7.52	1.15	B-/B1/	банки
МКБ 05обл	2 000 R	15.00	28.10.09	05.05.10	25.04.12	7.0	31.1	100.04	-0.07		99.80	100.45	14.91		7.48	0.47	B-/B1/	банки
МКБ 06обл	2 000 R	16.00	09.02.10	16.08.10	07.08.12	10.0	34.6	99.85	-0.15	310 350		100.15	16.45		7.99	0.71	B-/B1/	банки
ММ-Фин 01	1 000 R	14.00	02.03.10	02.03.10	26.02.13	5.0	41.3											девелопмент
ММ-Фин 02	1 500 R	16.50	05.01.10	11.01.10	03.07.12	3.0	33.4					94.90						девелопмент
МОИА	1 500 R	9.00	21.12.09		21.12.10		14.7											финансы
МОИА 02	3 000 R	7.99	08.03.10		07.09.11		23.4											финансы
МОИА 03	5 000 R	7.75	13.12.09		14.06.14		57.1											финансы
МОРЕ-П 01	1 000 R	15.50	02.02.10	08.02.10	03.08.10	4.0	10.1											девелопмент
МоскомцБ-2	3 000 R	14.00	16.02.10	16.02.10	15.02.11	4.0	16.6											банки
МоскомцБ-3	5 000 R	15.00	16.12.09	17.06.10	12.06.13	8.0	44.9											банки
МОСМАРТФ 1	2 000 R	17.00	15.10.09	21.10.09	12.04.12	1.0	30.7	88.35			90.00	97.00			9.60			торговля
МособгазФ2	3 000 R	9.25	24.12.09		24.06.12		33.1	66.49	1.49	17 026	65.12	66.49		41.10	6.94	1.04		сервис
Мособлгаз1	2 500 R	12.00	14.11.09		17.05.11		19.6	92.00			90.01	93.99		18.69	6.50	1.21		услуги
Мособлтр-2	4 000 R	21.00	26.03.10		26.03.11		17.9	6.00	-1.00	630	5.00	6.99			175.48		//D	финансы
МосТрАвтФ1	7 500 R	12.80	22.12.09	24.12.09	18.12.12	3.0	39.0	94.25			91.00	97.50	46.37		6.77	0.15	//CC	транспорт
Мосэнерго1	5 000 R	12.50	16.03.10		13.09.11		23.6	102.25	0.74	3 000	102.25	102.40		11.48	6.10	1.59	//BB-	энергетика
Мосэнерго2	5 000 R	7.65	25.02.10	01.03.12	18.02.16	29.0	77.6	93.00		4 000	9.70	93.20	11.28		4.10	1.99	//BB-	энергетика
МосэнергоБО-2	2 000 R	11.45	25.02.10		26.08.10		10.8	100.98	0.48	2 000	100.50	100.98		10.50	5.65	0.78	//BB-	энергетика
МОЭСК-01	6 000 R	8.05	09.03.10		06.09.11		23.4	92.83	0.38		91.50	94.00		12.73	4.32	1.60		энергетика
МРСК Ур.01	1 000 R	8.15	24.11.09	26.05.10	22.05.12	8.0	32.0											энергетика
МТС 01	10 000 R	14.01	22.10.09	23.04.10	17.10.13	7.0	49.1	102.00			100.00		10.33		6.85	0.47	BB+/Ba2/BB	телеком
МТС 02	10 000 R	14.01	27.10.09	27.04.10	20.10.15	7.0	73.5	103.00		1	101.03	103.00	8.55		6.78	0.49	BB+/Ba2/BB	телеком
МТС 03	4 000 R	8.70	22.12.09	22.06.10	12.06.18	9.0	105.7	99.10	-0.25	2 400	99.10	99.35	10.25		4.38	0.63	BB+/Ba2/BB	телеком
МТС 04	15 000 R	16.75	18.05.10	19.05.11	13.05.14	20.0	56.0	107.10	0.25	129 300	106.90	107.34	11.50		15.60	1.33	BB+/Ba2/BB	телеком
МТС 05	15 000 R	14.25	27.07.10	26.07.12	19.07.16	34.0	82.6	105.00	1.00	81 089	104.01	105.25	11.98		13.53	2.20	BB+/Ba2/BB	телеком
НастюшаЗК1	1 000 R	14.50	18.12.09		18.12.09		2.5											с/х
НИТОЛ 02	2 200 R	11.75	15.12.09		15.12.09		2.4	98.13			97.20	98.45		22.86	5.97	0.16		химия
НКНХ-04 об	1 500 R	10.00	29.03.10		26.03.12		30.1										B/B1/	химия
НОМОС 11в	5 000 R	15.00	06.01.10	12.07.10	02.07.14	9.0	57.7	101.47		21 300	101.40	101.60	12.99		7.37	0.65	B+/Ba3/	банки
НОМОС 8в	3 000 R	15.00	17.02.10	22.02.10	16.02.11	5.0	16.6	101.10			101.01	101.35	11.68		7.40	0.34	B+/Ba3/	банки
НОМОС 9в	5 000 R	15.00	18.12.09	23.06.10	14.06.13	9.0	44.9	102.00		5 675	101.65	102.00	11.99		7.33	0.61	B+/Ba3/	банки
НТС-01	1 000 R	15.00	27.10.09	30.10.09	26.04.11	1.0	18.9	42.00			0.50	89.99			17.81			торговля
НФК-3	2 000 R	18.00	27.10.09	05.05.10	03.05.11	7.0	19.2	51.00			0.01	102.00	276.11		17.60	0.14	/B2/B-	финансы
ОбКондФ-01	3 000 R	7.70	18.11.09	19.05.10	16.05.12	8.0	31.8	91.52			94.51	96.50	24.44		4.20	0.48		потреб. тов.
ОбКондФ-02	3 000 R	15.00	21.10.09	22.11.11	17.04.13	26.0	43.0	100.00			95.00	106.00	14.94		7.48	1.55		потреб. тов.
ОГК-2 01об	5 000 R	7.70	31.12.09		05.07.10		9.1	97.95	0.40	420	97.50	97.95		10.86	3.92	0.66		энергетика
ОГК-3 об	3 000 R	7.75	11.12.09	17.12.09	09.12.11	2.0	26.5											энергетика
ОГК-5 БО-1	2 000 R	12.20	26.01.10		27.07.10		9.8	100.90		4 000	100.77	101.40		11.26	6.03	0.70	/Ba3/	энергетика
ОГК-5 БО-2	2 000 R	12.20	26.01.10		27.07.10		9.8	100.90		5 000		101.50		11.26	6.03	0.70	/Ba3/	энергетика
ОГК-5 об-1	5 000 R	12.25	01.04.10	05.10.09	29.09.11	0.0	24.1	101.40	-0.10	1066 622	101.46	101.75	11.77		6.02	1.63	/Ba3/	энергетика
ОГК-6 01об	5 000 R	7.55	22.10.09	29.04.10	19.04.12	7.0	30.9	97.70			92.57		11.95		3.85	0.49		энергетика
ОГО-агро-3	1 500 R	16.00	01.01.10		09.07.10		9.2	49.77	0.02		25.01	30.00		193.17	16.03	0.24		с/х
ОМЗ - 6 об	1 600 R	10.25	04.12.09	11.12.09	31.05.13	2.0	44.5	98.92			99.20	100.00	15.72		5.17	0.16	//B-	машиностр.
ОМЗ-5 об	1 500 R	13.00	02.03.10		30.08.11		23.1	99.50		10 000	99.00	100.65		13.73	6.52	1.52	//B-	машиностр.
ПАВА 02 об	1 000 R		31.10.09		21.10.11		24.9	72.50			45.00	100.00		17.04		1.75		с/х
Парнас-М 2	1 000 R	10.80	19.11.09	19.11.09	17.11.11	2.0	25.8											потреб. тов.
Первобанк1	1 500 R	16.50	27.12.09	05.07.10	29.06.11	9.0	21.1	100.49			100.50	101.50	15.99		8.23	0.61		банки
Петрокомб4	3 000 R	15.50	03.01.10	08.07.10	06.07.11	9.0	21.3	102.91	0.01	21 010	102.85	102.95	9.81		6.97	0.66	/Ba3/B+	банки
Петрокомб6	3 000 R	14.36	19.02.10	25.08.10	22.08.12	11.0	35.1										/Ba3/B+	банки
Петрокомб7	3 000 R	14.90	19.02.10	24.02.11	22.08.12	17.0	35.1										/Ba3/B+	банки
ПИВДОМ 01	1 000 R	16.00	22.10.09	06.11.09	22.04.10	1.0	6.6					125.00						торговля
Полипласт1	1 000 R	19.00	22.12.09		21.06.11		20.8	86.00		117	86.20	92.99		32.35	11.02	1.08		химия
Промсвб-05	4 500 R	16.00	20.11.09	25.05.10	18.05.12	8.0	31.9	102.26	0.01		102.20	102.36	12.14		7.80	0.53	B+/Ba3/B	банки
ПромТр02об	3 000 R	10.75	20.10.09	27.10.09	18.10.11	1.0	24.8	65.00	-0.01		59.11	68.89			8.25			машиностр.
ПромТр03об	5 000 R	18.00	27.01.10	28.01.11	24.07.13	16.0	46.3	60.02			50.01	69.99	79.97		14.95	0.64		машиностр.
ПротекФин1	5 000 R	8.90	04.11.09	26.11.09	02.11.11	2.0	25.3	100.00		73 908	100.00		5.16		4.44	0.13		торговля
ПротонФин1	1 000 R	16.00	15.12.09	22.06.10	12.06.12	9.0	32.7				80.00							машиностр.
Разг.БО-02	2 000 R		26.11.37		08.10.09		0.1											с/х
Разг.БО-06	500 R		26.11.37		08.10.09		0.1											с/х
Разг.БО-11	1 000 R		26.11.37		19.11.09		1.5											с/х
РазгуляйФ2	2 000 R	17.00	30.03.10	15.04.10	27.09.11	6.0	24.1	70.00	3.50	23 513	70.00	75.00	129.49		12.11	0.23		с/х
РазгуляйФ3	3 000 R	17.00	19.03.10		16.03.12		29.8	69.99	2.59	56 175	68.11	74.79		39.89	12.11	1.44		с/х

Рынок рублевых облигаций

Выпуск	Объем, млн	Купон, %	Дата купона	Дата оферты	Дата погаш	Месяцев до офрт	Месяцев до погаш	Цена	Изм.	Торговый объем, шт (осн.+РПС)	Котировки покупка	Котировки продажа	Доходность, % офрт	Доходность, % погаш	Доходность, % текущ	Дюр, лет	Рейтинг F/M/S	Сектор
КОРПОРАТИВНЫЕ РУБЛЁВЫЕ ОБЛИГАЦИИ (продолжение)																		
РазгуляйФ4	3 000 R	17.00	25.11.09	02.06.11	22.05.13	20.0	44.2	69.00	1.50	6 043	68.00	75.00	50.34		12.29	0.91		с/х
РазгуляйФ5	2 000 R	14.50	28.10.09	30.10.09	23.10.13	1.0	49.3											с/х
Райффайзен-4	10 000 R	13.50	08.12.09	08.12.11	03.12.13	26.0	50.7	101.20					13.21		6.65	1.66	BBB+/Baa1/BBB-	банки
РВКФинанс1	1 750 R	19.00	21.01.10	28.07.10	21.07.11	10.0	21.8	103.75	0.75	5 000	102.70		13.96		9.13	0.67		услуги
РенКап-1	2 000 R	14.50	02.03.10		02.03.10		4.9	97.59	0.54	3 963	97.51	97.59		21.95	7.41	0.33	CCC/B1/B-	банки
РенКап-2	3 000 R	22.00	12.10.09	19.10.09	04.04.12	0.0	30.4	100.05	0.05	15	100.00	100.20	9.65		10.90	0.03	CCC/B1/B-	банки
РенКап-3	4 000 R	25.00	14.12.09	18.06.10	06.06.12	9.0	32.5	102.28	0.14	23	102.05	102.28	21.73		12.12	0.53	CCC/B1/B-	банки
РЕСТОРАНС3	1 000 R	18.00	27.11.09	03.06.10	26.11.10	8.0	13.9	96.40	-2.60		99.02	100.50	25.00		9.31	0.49		услуги
РЖД-03обл	4 000 R	8.33	02.12.09		02.12.09		1.9	100.10		4 500	100.04			7.72	4.15	0.15	BBB/Baa1/BBB	транспорт
РЖД-06обл	10 000 R	7.35	11.11.09		10.11.10		13.4	96.63	-0.02		96.56	98.00		10.95	3.79	0.94	BBB/Baa1/BBB	транспорт
РЖД-07обл	5 000 R	7.55	11.11.09		07.11.12		37.6	94.48			87.01	98.00		9.88	3.98	2.48	BBB/Baa1/BBB	транспорт
РЖД-08обл	20 000 R	8.50	06.01.10		06.07.11		21.3	96.70		15 000	94.01	97.50		10.88	4.38	1.47	BBB/Baa1/BBB	транспорт
РЖД-09обл	15 000 R	13.50	18.11.09	21.05.10	13.11.13	8.0	50.0	102.98	0.20	450 000	102.70	102.95	8.52		6.54	0.55	BBB/Baa1/BBB	транспорт
РЖД-10обл	15 000 R	15.00	11.03.10		06.03.14		53.8	111.90	0.90	471 249	111.60	113.00		11.81	6.68	3.06	BBB/Baa1/BBB	транспорт
РЖД-11обл	15 000 R	13.50	25.11.09	28.05.10	18.11.15	8.0	74.5	102.92		100 000	102.70	103.00	8.77		6.54	0.56	BBB/Baa1/BBB	транспорт
РЖД-12обл	15 000 R	14.90	26.11.09	28.11.11	16.05.19	26.0	117.0	107.50	-0.40	190 000	107.70	108.00	11.10		6.91	1.65	BBB/Baa1/BBB	транспорт
РЖД-13обл	15 000 R	13.88	11.03.10		06.03.14		53.8	100.85			100.71	101.10		14.07	6.86	3.00	BBB/Baa1/BBB	транспорт
РЖД-14обл	15 000 R	15.00	13.10.09		07.04.15		67.0	100.97						13.59	7.41	3.35	BBB/Baa1/BBB	транспорт
РЖД-15обл	15 000 R	14.25	28.12.09	26.12.12	20.06.16	39.0	81.7	101.06			100.45	101.49	14.26		7.03	2.28	BBB/Baa1/BBB	транспорт
РЖД-16обл	15 000 R	14.33	14.12.09	13.06.11	05.06.17	21.0	93.3	105.11		484 052	105.11	105.55	11.20		6.80	1.35	BBB/Baa1/BBB	транспорт
РЖД-17обл	15 000 R	14.05	25.01.10	24.07.13	16.07.18	46.0	106.9	101.52			101.43		13.95		6.90	2.64	BBB/Baa1/BBB	транспорт
РЖД-18обл	15 000 R	14.25	25.01.10	23.07.14	15.07.19	58.0	119.0	101.39			101.35		14.30		7.01	3.11	BBB/Baa1/BBB	транспорт
РЖД-19обл	15 000 R	13.50	25.01.10	27.07.11	08.07.24	22.0	179.7	104.25			104.00	104.50	11.08		6.46	1.47	BBB/Baa1/BBB	транспорт
РМК-ФИН 01	3 000 R	8.75	06.10.09		06.04.10		6.1	90.38						33.29	4.83	0.36		металлургия
РосселхБ 2	7 000 R	7.85	18.11.09		16.02.11		16.6	96.58	-0.42	100 000	97.00	97.40		10.99	2.03	1.17	BBB/Baa1/	банки
РосселхБ 3	10 000 R	7.34	18.02.10	22.02.10	09.02.17	5.0	89.5	99.45	0.23	170 001	99.25	99.45	8.77		3.68	0.35	BBB/Baa1/	банки
РосселхБ 4	10 000 R	9.75	07.10.09	09.10.09	27.09.17	0.0	97.1										BBB/Baa1/	банки
РосселхБ 5	10 000 R	13.50	08.12.09	08.12.11	27.11.18	26.0	111.3	100.00			100.00		13.90		6.73	1.65	BBB/Baa1/	банки
РосселхБ 7	5 000 R	13.95	15.12.09	17.06.10	05.06.18	8.0	105.5	103.40		50 000	102.00	103.18	8.86		6.73	0.61	BBB/Baa1/	банки
РосТ-Лайн1	1 000 R	0.10	07.01.10	17.07.10	08.07.10	10.0	9.2											торговля
РТК-ЛИЗ 5с	2 250 R	8.35	11.02.10		12.08.10		10.4	80.05	0.05		78.51	81.22		48.17	5.20	0.47		финансы
РубПлсРег1	1 000 R	20.00	01.12.09		01.06.10		8.0					98.00						торговля
РусМасла-2	1 000 R	15.00	01.04.10	08.04.10	29.03.12	6.0	30.2	3.17	-6.83	15	5.30	10.00			235.93			потреб. тов.
РусМоре об	2 000 R	18.00	17.12.09	21.06.10	14.06.12	9.0	32.8				102.16							потреб. тов.
РуссНефть1	7 000 R	12.00	11.12.09	17.12.09	10.12.10	2.0	14.4	99.05		100	98.00	99.05	16.38		6.04	0.17		сырье
РусСтанд-5	5 000 R	14.75	11.03.10		09.09.10		11.3	100.05						15.19	7.35	0.78	BB-/Ba2/B+	банки
РусСтанд-6	6 000 R	15.00	10.02.10	17.02.10	09.02.11	4.0	16.4	100.02					14.52		7.48	0.32	BB-/Ba2/B+	банки
РусСтанд-7	5 000 R	15.00	23.03.10	01.04.10	20.09.11	6.0	23.8	98.42				100.75	18.54		7.60	0.41	BB-/Ba2/B+	банки
РусСтанд-8	5 000 R	15.00	16.10.09	23.10.09	13.04.12	1.0	30.7					100.25					BB-/Ba2/B+	банки
Русфинанс4	4 000 R	7.74	12.02.10		12.02.10		4.3	98.65	-0.12	20	98.65	99.05		11.99	3.91	0.32	/Baa2/BB+	банки
РусьБанк-2	2 000 R	14.50	22.02.10		22.02.10		4.7	100.35		7	99.99	100.35		13.87	7.24	0.34	/B2/	банки
Рыбкаб-1	1 000 R	19.00	01.12.09	04.03.10	28.02.12	5.0	29.2											производство
САНОС-02об	3 000 R	10.00	10.11.09		10.11.09		1.2	99.90		1	99.75	99.89		11.12	4.99	0.09		химия
СатурнНПО2	2 000 R	16.50	21.03.10	21.03.10	20.09.11	6.0	23.8	100.00	10.00	694	89.00	94.00	17.23		8.27	0.39		машиностр.
СатурнНПО3	3 500 R	16.25	06.12.09	09.12.09	06.06.14	2.0	56.8	97.50			95.00	99.99	32.50		8.31	0.13		машиностр.
СахарКо 01	2 000 R	14.00	10.11.09		10.11.09		1.2											с/х
Сахатрнфг1	1 500 R	12.50	02.12.09		02.12.09		1.9											услуги
СБ-Финанс1	1 500 R	1.00	21.12.09	25.06.10	18.06.12	9.0	32.9											потреб. тов.
СвобСокол3	1 200 R	18.00	24.11.09	23.11.10	24.05.11	14.0	19.9	100.00		4 687	86.00	90.99	18.73		8.98	0.86		производство
СвязьБанк1	2 000 R	16.00	22.10.09		21.04.11		18.8	100.29			100.20	101.00		16.73	3.98	1.16	/B2/	банки
Северсталь БО-01	15 000 R	14.00	23.03.10	20.09.11	18.09.12	24.0	36.0	103.15	0.55	932 830	102.85	103.15	12.51		6.77	1.58	B+/Ba3/BB-	сырье
СевКаб 03	1 500 R	10.50	29.12.09		27.03.12		30.1	97.37			0.16	60.00		12.27	2.69	1.96		производство
СевКаб 04	2 000 R	10.75	24.11.09		21.05.13		44.1	16.00		40	13.25	17.50		128.88	16.75	0.78		производство
СевСтАвто	1 500 R	8.00	21.01.10		21.01.10		3.6	97.00		50	96.00	97.00		19.61	4.11	0.25		автопром
СевСтАвто2	3 000 R	7.70	20.01.10	26.07.10	17.07.13	10.0	46.0	88.75		154	88.55	89.06	25.05		4.33	0.63		автопром
СЗПК-Фин-1	1 000 R	11.50	02.03.10		02.03.10		4.9											производство
СЗТелек3об	3 000 R	8.60	26.11.09		24.02.11		16.9	97.74		200	96.11	97.80		11.66	2.19	0.80	BB-//BB-	телеком
СЗТелек4об	2 000 R	8.10	10.12.09		08.12.11		26.5	95.32			90.00	97.00		12.34	2.12	1.16	BB-//BB-	телеком
СЗТелек5об	2 000 R	13.51	24.11.09	01.06.10	21.05.13	8.0	44.1	100.11		2	100.55	101.00	13.57		3.36	0.55	BB-//BB-	телеком
СЗТелек6об	3 000 R	11.70	04.11.09	09.08.11	24.07.19	22.0	119.3	101.95	0.04	15 000	101.80	102.09	12.16		2.86	1.48	BB-//BB-	телеком
Сибирь-01	2 300 R	18.00	19.01.10	29.05.10	17.07.12	8.0	33.9	79.99		1 762	71.40	79.99	53.46		11.22	0.40		транспорт
СибТлк-6об	2 000 R	9.75	18.03.10		16.09.10		11.5	99.10	0.80		97.50			11.05	4.91	0.83	B+//	телеком
СибТлк-8об	3 000 R	9.75	11.02.10	18.02.10	08.08.13	5.0	46.8	99.95		3 507	99.70	100.00	9.55		4.86	0.34	B+//	телеком
СИБУРХолд1	1 500 R	7.70	05.11.09	11.11.09	01.11.12	1.0	37.4	98.98	-0.32		98.60	99.65	17.50		3.88	0.09	BB/Ba2/	химия
Синергия-2	2 000 R	10.70	21.01.10	22.10.09	22.07.10	1.0	9.7				90.00							потреб. тов.
Синергия-3	2 500 R	10.00	22.02.10	24.02.11	18.08.14	17.0	59.3											потреб. тов.
Синтерра 1	3 000 R	17.50	04.02.10	09.08.10	01.08.13	10.0	46.5	103.00		20 104	102.95	103.00	13.77		8.47	0.71		телеком
СистГалс 1	3 000 R	15.00	13.10.09	15.04.10	08.04.14	6.0	54.9				1.37							строительство
СистГалс 2	2 000 R	12.00	20.10.09	21.04.10	15.04.14	7.0	55.1											строительство
Система-01	6 000 R	19.00	11.03.10	15.03.10	07.03.13	5.0	41.6	103.42	-0.18	613	103.23	103.67	10.61		9.16	0.40	BB-/Ba3/BB	телеком
Система-02	20 000 R	14.75	16.02.10	14.08.12	12.08.14	35.0	59.1	105.20	0.40	890 981	104.88	105.20	12.91		6.99	2.13	BB-/Ba3/BB	телеком
СИТРОНИКС1	3 000 R	22.00	23.03.10	25.03.10	21.09.10	6.0	11.7	102.53	-0.57		102.02	103.20	16.50		10.70	0.40	B-//	телеком
СКБ-банк 1	1 000 R	16.00	17.12.09		24.06.10		8.7	100.88			101.03	101.60		15.49	3.95	0.60	B-/B2/	банки
Слвстекло2	1 200 R	10.50	28.10.09		28.10.09		0.8	97.91	-0.09	2	97.91	98.74		52.28	5.35	0.04		химия
СодружФ-1	2 500 R	10.45	22.10.09		22.10.09		0.6	97.50	-0.50	95	97.00	98.00		85.59	5.34	0.02		с/х
СОРУС КАП1	1 200 R	16.00	05.11.09		05.11.09		1.0											торговля
СОРУС КАП2	1 500 R		08.10.09		05.04.12		30.4											торговля
СпецСтр2 1	2 000 R		19.11.09		20.05.10		7.6	24.16			1.00	70.00		881.60		0.06		строительство
СПК об.01	1 000 R	14.00	24.11.09		25.05.10		7.7											торговля
СтИндустр1	1 000 R	14.50	07.01.10	11.01.10	07.07.11	3.0	21.3	18.93			20.00	29.90			38.19			строительство
СтрТрГаз02	5 000 R	8.49	15.01.10		13.07.12		33.7	79.93	2.93	38	79.50	81.50		18.78	5.30	2.06		строительство
СтрТрГаз03	5 000 R	16.00	15.10.09	19.04.10	11.04.13	7.0	42.8	98.20		20 002	97.51		20.27		8.12	0.41		строительство

Рынок рублевых облигаций

Выпуск	Объем, млн	Купон, %	Дата			Месяцев до		Цена	Изм.	Торговый объем, шт (осн.+РПС)	Котировки		Доходность, %			Дюр, лет	Рейтинг F/M/S	Сектор
			купона	оферты	погаш	офрт	погаш				покупка	продажа	офрт	погаш	текущ			
КОРПОРАТИВНЫЕ РУБЛЁВЫЕ ОБЛИГАЦИИ (продолжение)																		
СУ-155 3об	3 000 R	16.00	17.02.10	17.02.10	15.02.12	4.0	28.8	95.00	0.98	12	94.25	95.00	33.40		8.40	0.28		строительство
СудострБ-2	1 000 R	17.50	11.12.09		11.06.10		8.3	101.00	0.45	218	100.00	101.00		16.40	8.64	0.55	/B3/	банки
СудострБ-3	1 500 R	17.00	08.03.10	09.09.10	03.09.12	11.0	35.5										/B3/	банки
СэтлГрупп1	1 000 R	11.70	17.11.09		15.05.12		31.8	67.46			65.02	69.89		33.01	8.65	1.59		строительство
Таттелеком 4	1 500 R	16.00	05.11.09	11.05.10	01.11.12	7.0	37.4	101.86			101.90	102.20	12.64		7.83	0.50		телеком
ТВЗ 03	1 000 R	15.50	18.12.09	29.12.09	18.06.10	3.0	8.5	100.39			100.00	100.40	11.87		7.70	0.21		машиностр.
ТГК-1 01	4 000 R	7.75	16.03.10	18.03.10	11.03.14	5.0	53.9	98.51	-0.09	691	98.51	98.80	11.43		3.92	0.40		энергетика
ТГК-1 02	5 000 R	16.99	05.01.10	11.07.11	01.07.14	21.0	57.7	106.04	-0.71	122 500	106.00	106.99	13.29		7.99	1.36		энергетика
ТГК-10 об1	3 000 R	7.60	17.12.09		17.06.10		8.5	95.10			90.21	100.00		15.77	3.98	0.59		энергетика
ТГК-10 об2	5 000 R	9.75	10.02.10	12.02.10	06.02.13	4.0	40.7	99.73			92.50	99.00	10.59		4.88	0.32		энергетика
ТГК-4 об.1	5 000 R	7.60	03.12.09	09.06.10	31.05.12	8.0	32.3	96.00		10	96.00	96.59	14.25		3.95	0.57		энергетика
ТГК-6Инв-1	2 000 R	12.00	24.11.09	26.02.10	21.02.12	5.0	29.0	99.64	0.14		99.00	100.29	13.28		3.00	0.34		энергетика
ТГК-8 01	3 500 R	8.80	12.11.09		10.05.12		31.6											энергетика
Терна-Ф 02	1 500 R	12.00	06.11.09	17.11.09	04.11.11	1.0	25.3											производство
ТехИнвст-1	2 000 R	24.00	26.11.09	01.06.10	26.05.11	8.0	19.9											торговля
ТехНикольФ	3 000 R	17.00	11.03.10	16.09.10	07.03.12	12.0	29.5	99.81	0.31		97.00	100.70	17.57		8.49	0.77		производство
ТМК-03 облг	5 000 R	9.60	16.02.10	16.02.10	15.02.11	4.0	16.6	99.50	0.15	150	99.00	99.50	11.26		4.81	0.33	/B1/B	производство
ТНИКОЛЬ-Ф1	1 500 R	10.00	11.11.09		11.11.09		1.2											производство
ТОАП-Фин01	2 000 R		10.12.09		10.12.09		2.2											услуги
Топкнига-2	1 500 R	20.00	10.12.09	10.12.09	09.12.10	2.0	14.3	74.00			50.01	98.00	466.83		13.48	0.03		торговля
ТрансКонт1	3 000 R	16.50	02.03.10	12.03.10	26.02.13	5.0	41.3	102.35		31 000	102.35	102.65	9.97		8.04	0.39	BB+/Ba2/	транспорт
ТрансКред1	3 000 R	7.29	15.12.09		15.06.10		8.4	97.41			95.81	98.99		11.56	3.73	0.60	/Ba1/BB	банки
ТрансКред2	3 000 R	15.00	15.12.09	23.12.10	12.06.12	15.0	32.7	103.35	0.10	71 001	102.60	104.00	11.98		7.24	0.99	/Ba1/BB	банки
ТрансКред3	5 000 R	9.99	07.01.10	19.01.10	07.07.11	4.0	21.3	99.57	-0.23	65 000	99.55	99.85	10.57		5.00	0.26	/Ba1/BB	банки
Трансмаш-2	3 000 R	17.00	11.02.10	17.02.10	10.02.11	4.0	16.4	101.25			101.25	101.30	12.94		8.37	0.33		машиностр.
Транснефть-01	35 000 R	13.75	24.05.10	20.05.15	13.05.19	68.0	116.9	100.66			100.40	100.75	13.52		13.62	3.60	/Baa1/BBB	сырье
ТТС 01	1 000 R	16.00	10.11.09	09.02.10	17.08.10	4.0	10.5											торговля
Тюменэнрг2	2 700 R	7.70	01.04.10	02.04.10	29.03.12	6.0	30.2	98.08			98.00	98.20	12.14		3.91	0.44		энергетика
УГМК-УЭМ01	3 000 R	8.25	02.03.10	09.03.10	28.02.12	5.0	29.2											металлургия
УМПО 2	4 000 R	12.25	17.12.09		17.12.09		2.4	93.97	0.47	2 493	93.26	94.20		51.66	6.50	0.13		машиностр.
УМПО 3	3 000 R	18.00	17.12.09	24.06.10	14.06.12	9.0	32.8											машиностр.
УралВаг3Ф2	3 000 R	18.00	31.03.10	04.04.10	05.10.10	6.0	12.2				95.00							машиностр.
УралЛЦ-01	1 000 R	10.00	28.10.09		28.10.09		0.8	93.38			91.96	98.00		210.63	5.54	0.02		финансы
УралсибЛК1	2 700 R	18.00	23.12.09	23.06.10	29.12.10	9.0	15.0	100.78			100.02	100.90	17.36		8.91	0.57	B+//	финансы
УралсибЛК2	5 000 R	12.99	21.01.10	21.01.10	21.07.11	4.0	21.8	98.50	-0.10	10 010	98.37	98.70	19.00		6.58	0.25	B+//	финансы
УралсибЛК3	1 500 R	17.50	25.02.10	01.09.10	23.02.12	11.0	29.0	100.50		3	100.01	100.50	17.20		8.68	0.74	B+//	финансы
УралсибЛК4	2 000 R	17.50	21.01.10	27.01.10	19.01.12	4.0	27.9	100.17			100.00	100.50	16.37		8.71	0.27	B+//	финансы
УралсибЛК5	3 000 R	17.50	21.01.10	27.01.10	19.01.12	4.0	27.9	100.18			100.25	100.50	16.34		8.71	0.27	B+//	финансы
УРСАБанк 5	3 000 R	10.05	20.10.09		18.10.11		24.8	94.40	0.40	4	94.40	95.40		13.71	5.31	1.58	B+/Ba3/	банки
УРСАБанк 7	5 000 R	8.40	21.01.10	26.01.10	19.07.12	4.0	33.9	99.01	-0.17		98.90	99.60	11.60		4.23	0.28	B+/Ba3/	банки
УРСАБанк 8	10 000 R	15.00	15.10.09	15.04.10	09.04.15	6.0	67.1	100.79					13.82		7.42	0.43	B+/Ba3/	банки
УрСИ сер06	2 000 R	13.00	19.11.09	23.11.09	17.11.11	2.0	25.8										B+//B+	телеком
УрСИ сер07	3 000 R	16.00	16.03.10	18.03.10	13.03.12	5.0	29.7	102.58			101.88	103.70	10.00		7.78	0.41	B+//B+	телеком
УрСИ сер08	2 000 R	9.60	07.10.09	12.04.10	03.04.13	6.0	42.5	99.37					10.92		4.82	0.44	B+//B+	телеком
УфаойлОП-1	1 500 R	13.00	15.10.09		15.04.10		6.4				85.00							торговля
ФСК ЕЭС-02	7 000 R	8.25	22.12.09		22.06.10		8.7	99.10		60 000	98.85	99.90		9.78	4.15	0.63	/Baa2/BBB	энергетика
ФСК ЕЭС-04	6 000 R	7.30	08.10.09		06.10.11		24.4	93.34	-0.16					11.41	3.90	1.64	/Baa2/BBB	энергетика
ФСК ЕЭС-05	5 000 R	7.20	01.12.09		01.12.09		1.9	100.10	0.05	47 000	100.00	100.10		6.57	3.59	0.15	/Baa2/BBB	энергетика
ХКФ Банк-2	3 000 R	17.50	10.11.09		11.05.10		7.3	101.77	-0.38	2 000	101.91	102.17		14.73	8.57	0.49	/Ba3/B+	банки
ХКФ Банк-3	3 000 R	15.00	17.12.09	18.03.10	16.09.10	5.0	11.5	100.74		424	100.65	101.00	13.93		3.71	0.39	/Ba3/B+	банки
ХКФ Банк-4	3 000 R	13.00	14.10.09	14.10.09	12.10.11	0.0	24.6	100.11		1 000	100.00	100.11	8.61		3.24	0.02	/Ba3/B+	банки
ХКФ Банк-5	4 000 R	15.00	21.10.09	26.04.10	17.04.13	7.0	43.0	100.75			100.50	101.00	13.88		3.71	0.46	/Ba3/B+	банки
Х-МСтройР1	3 000 R	18.00	14.10.09	28.04.10	13.10.10	7.0	12.4	100.00		23 600	90.00	100.00	17.49		8.98	0.44		строительство
Х-МСтройР2	2 000 R	14.00	12.01.10	26.01.10	12.07.11	4.0	21.5	100.00	0.01		95.41	100.00	12.49		6.98	0.27		строительство
Центр-инв1	1 500 R	16.00	11.11.09		11.11.09		1.2	100.63			100.40	100.65		9.53	7.97	0.09	/B1/	банки
Центр-инв2	3 000 R	16.00	29.12.09	02.07.10	24.06.14	9.0	57.4	100.82			100.65	101.00	15.04		7.91	0.61	/B1/	банки
ЦентрТел-5	3 000 R	9.30	02.03.10		30.08.11		23.1	95.55	-1.72	900	97.00	97.30		13.30	4.85	1.16	B//B+	телеком
ЦУН 02 облг	1 000 R	11.75	20.01.10		20.01.10		3.6	92.50	0.50	165	92.01	94.00		45.10	6.33	0.20	//B	строительство
Черкизово1	2 000 R	17.00	01.12.09	04.12.09	31.05.11	2.0	20.1	99.62			99.60	103.00	18.92		8.51	0.14		потреб. тов.
ЧТПЗ 01об	3 000 R	9.50	16.12.09		16.06.10		8.5	87.49		29	86.90	87.49		33.02	5.41	0.50	/B1/	производство
ЧТПЗ 03об	8 000 R	10.00	27.10.09	27.10.09	21.04.15	1.0	67.5	95.49	-0.31	1 651	94.20	95.40	66.37		5.22	0.04	/B1/	производство
ШансКап1	1 000 R		23.12.09		22.06.11		20.8	3.00		892	2.60	3.00		675.11		0.22		торговля
ЭйрЮнион01	1 500 R	11.00	10.11.09		10.11.09		1.2											транспорт
ЭйрЮнРРД01	2 000 R		17.12.09		16.12.10		14.6	5.14			0.27	10.00						транспорт
ЭМАльянс 1	2 000 R	18.00	08.01.10	13.07.10	08.07.11	9.0	21.4											машиностр.
ЭнергоСт-1	1 500 R	14.75	20.11.09	25.11.09	20.05.11	2.0	19.7											энергетика
ЭнергЦент	3 000 R	25.00	07.01.10		08.07.10		9.2	50.00		35	35.77	49.99		219.25	24.93	0.21		энергетика
ЭФКО-02 об	1 500 R	18.00	22.01.10		22.01.10		3.6				95.00							потреб. тов.
ЮЛКФИН1	1 000 R	10.00	21.10.09		28.04.10		6.8											финансы
Юниаструм2	1 500 R	16.00	18.10.09		19.04.10		6.5					101.30						банки
Юнимилк 01	2 000 R	14.00	09.03.10		06.09.11		23.4	99.70			95.00	100.00		14.67	7.00	1.51		потреб. тов.
ЮниТайл-01	1 500 R	18.00	23.12.09	25.06.10	22.06.11	9.0	20.8	99.96			54.91	97.99	18.58		8.98	0.57		производство
ЮТК-03 об.	3 500 R	8.00	10.10.09		10.10.09		0.2	99.95						11.89	4.01	0.01	/B1/B	телеком
ЮТК-04 об.	5 000 R	10.00	09.12.09		09.12.09		2.2	99.95	-0.05	40 853	99.95	100.10		10.65	2.49	0.16	/B1/B	телеком
ЮТК-05 об.	2 000 R	7.55	02.12.09	04.06.10	30.05.12	8.0	32.3	97.10			96.01	98.99	12.50		3.88	0.57	/B1/B	телеком
ЮТэйр-Ф 03	2 000 R	16.00	15.12.09	18.12.09	14.12.10	2.0	14.5											транспорт
Якутскэн02	1 200 R	17.00	11.03.10	22.03.10	08.03.12	6.0	29.5	101.02	0.77	300	101.05		38.37		8.39	0.33	BB//	энергетика

Рынок рублевых облигаций

Выпуск	Объем, млн	Купон, %	Дата			Месяцев до		Цена	Изм.	Торговый объем, шт (осн.+РПС)	Котировки		Доходность, %			Дюр, лет	Рейтинг F/M/S	Сектор
			купона	оферты	погаш	офрт	погаш				покупка	продажа	офрт	погаш	текущ			
ГОСУДАРТСВЕННЫЕ И МУНИЦИПАЛЬНЫЕ ОБЛИГАЦИИ																		
Башкорт6об	1 500 R	8.02	01.12.09		30.11.10		14.0	96.94			96.50	97.50		11.19	4.13	0.98	/Ba1/BB+	муниципальный
ВолгогрОб1	700 R	9.00	17.12.09		17.06.10		8.5										BB//BB-	муниципальный
ВолгогрОб4	1 000 R	7.95	17.11.09		15.05.12		31.8	88.29	-3.71		89.00	94.00		15.39	4.49	1.55	BB//BB-	муниципальный
ВоронежОб3	500 R	10.25	28.12.09		27.06.11		21.0	95.99		30	93.96	96.00		13.49	5.32	1.31		муниципальный
ИркОбл31-1	1 500 R	8.00	17.12.09		17.12.09		2.4	99.60		2	98.56			10.41	2.00	0.18	//B+	муниципальный
ИркОбл31-3	3 000 R	6.75	25.11.09		24.11.10		13.8	96.40		1 658	95.51	96.40		13.30	2.42	0.54	//B+	муниципальный
ИркОбл31-4	1 200 R	7.25	20.01.10		26.05.10		7.8	96.50		899	91.38			13.65	2.43	0.56	//B+	муниципальный
ИркОбл31-5	2 200 R	8.20	24.10.09		26.10.11		25.0	94.11			91.00	95.50		14.45	2.91	0.89	//B+	муниципальный
ИркОбл31-6	3 800 R	9.20	23.11.09		22.11.12		38.1	90.57			87.00	96.00		16.87	2.78	1.25	//B+	муниципальный
КалужОбл-2	1 300 R	8.50	30.11.09		29.08.11		23.1	92.52			90.01	94.00		14.21	2.29	1.34	BB-//	муниципальный
КалужОбл-3	1 000 R	9.15	02.12.09		29.11.12		38.4	89.23			88.00	89.89		14.32	2.56	2.18	BB-//	муниципальный
КалужОбл-4	1 500 R	10.21	30.12.09		26.06.13		45.3	92.50			85.00	100.00		15.63	2.75	1.45	BB-//	муниципальный
Карелия 11	800 R	9.90	12.11.09		10.05.12		31.6	93.25			89.00	97.50		15.77	5.29	1.12	BB-//	муниципальный
Карелия 12	1 000 R	19.05	03.12.09		02.06.11		20.2	106.40	-0.05	15	106.40	106.45		13.86	4.46	0.96	BB-//	муниципальный
Карелия 2	1 000 R	7.87	15.10.09		14.04.11		18.5	97.00			19.20	98.00		11.28	4.04	0.85	BB-//	муниципальный
КОМИ 6в об	700 R	11.50	14.10.09		14.10.10		12.5	96.52		1	96.52	99.50		14.80	5.97	0.82	BB/Ba2/	муниципальный
КОМИ 7в об	1 000 R	9.00	23.11.09		22.11.13		50.3	86.75			88.00	90.00		13.49	5.23	2.67	BB/Ba2/	муниципальный
КОМИ 8в об	1 000 R	7.50	05.03.10		03.12.15		75.0	71.90	-5.35		74.00	79.20		14.98	5.20	3.82	BB/Ba2/	муниципальный
КраснодКр2	1 500 R	7.00	18.12.09		14.12.12		38.9				92.00						BB//BB	муниципальный
ЛенОбл-2об	800 R	14.01	09.12.09		08.12.10		14.3	100.19			100.00	104.00		14.26	6.97	0.94	BB//BB	муниципальный
ЛенОбл-3об	1 300 R	12.25	11.12.09		05.12.14		62.9	97.00	2.00	10 000	97.01	98.85		13.20	6.30	3.38	BB//BB	муниципальный
МГор38-об	5 000 R	10.00	26.12.09		26.12.10		14.9	100.01		1	100.01	101.29		10.21	5.01	1.05	BBB/Baa1/BBB	муниципальный
МГор39-об	4 800 R	8.00	21.01.10		21.07.14		58.3	85.34	-0.16		86.51	87.80		12.07	4.73	3.51	BBB/Baa1/BBB	муниципальный
МГор41-об	5 000 R	8.00	30.01.10		30.07.10		9.9	99.45	0.15	1 000	98.92	100.10		8.88	4.06	0.73	BBB/Baa1/BBB	муниципальный
МГор44-об	5 000 R	8.00	24.12.09		24.06.15		69.6	83.14	0.39	177 450	82.80	84.00		12.01	4.82	4.00	BBB/Baa1/BBB	муниципальный
МГор45-об	15 000 R	8.00	27.12.09		27.06.12		33.2	93.15	0.05	188 153	93.20	94.50		11.26	4.31	2.19	BBB/Baa1/BBB	муниципальный
МГор49-об	25 000 R	8.00	14.12.09		14.06.17		93.6	80.50	1.87	23 256	79.33	80.50		11.62	4.98	4.96	BBB/Baa1/BBB	муниципальный
МГор50-об	15 000 R	8.00	18.12.09		18.12.11		26.8	95.00	0.39	270 000	94.75	95.20		10.87	4.22	1.81	BBB/Baa1/BBB	муниципальный
МГор54-об	15 000 R	8.00	05.03.10		05.09.12		35.5	93.00	0.55	5 203	92.60	93.99		10.98	4.27	2.37	BBB/Baa1/BBB	муниципальный
МГор56-об	20 000 R	8.00	22.03.10		22.09.16		84.8	81.15	1.85	81 484	81.15	82.29		11.77	4.89	4.75	BBB/Baa1/BBB	муниципальный
МГор58-об	15 000 R	10.00	01.12.09		01.06.11		20.1	100.20	0.49	17 344	99.75	100.20		10.23	2.49	1.39	BBB/Baa1/BBB	муниципальный
МГор59-об	15 000 R	10.00	15.12.09		15.03.10		5.4	100.68	0.08	196 000	100.50	100.68		8.67	2.48	0.40	BBB/Baa1/BBB	муниципальный
МГор61-об	15 000 R	15.00	03.12.09		03.06.13		44.6	112.20	1.19	72 000	112.20	112.50		11.37	3.33	2.61	BBB/Baa1/BBB	муниципальный
МГор62-об	20 000 R	16.00	08.12.09		08.06.14		56.9	110.50	1.00	1542 877	110.01	110.50		11.62	3.61	3.12	BBB/Baa1/BBB	муниципальный
МГор63-об	15 000 R	15.00	10.12.09		10.12.13		50.9	111.51	-0.49		113.20	114.89		12.00	3.35	2.87	BBB/Baa1/BBB	муниципальный
Мос.обл.5в	12 000 R	10.00	30.03.10		30.03.10		5.9	98.75	0.55	30 410	98.50	98.75		13.15	5.05	0.43	/B3/отозван	муниципальный
Мос.обл.6в	12 000 R	9.00	20.10.09		19.04.11		18.7	92.05	-0.85	52	92.15	92.94		15.53	4.88	1.22	/B3/отозван	муниципальный
Мос.обл.7в	16 000 R	8.00	21.10.09		16.04.14		55.1	79.05	1.05	26 950	78.90	79.90		14.98	5.05	3.16	/B3/отозван	муниципальный
Мос.обл.8в	10 000 R	9.00	15.12.09		11.06.13		44.8	88.71	0.09	156 590	88.71	88.90		15.03	5.06	1.92	/B3/отозван	муниципальный
Мос.обл.9в	33 000 R	18.10	16.11.09		15.03.12		29.7	104.50		4 940	104.50	105.48		15.38	8.07	1.23	/B3/отозван	муниципальный
НижгорОбл3	2 000 R	8.20	22.10.09		20.10.11		24.8	95.00			95.00			13.30	4.30	0.90	BB/Ba2/	муниципальный
НижгорОбл4	2 700 R	8.50	27.11.09		17.11.12		38.0	95.40		100 001		95.50		11.74	4.42	1.29	BB/Ba2/	муниципальный
ОФЗ 25057	40 817 R	7.40	21.10.09		20.01.10		3.6	100.00		94 750	99.97	100.04		7.60	1.84	0.27	BBB+/Baa2/BBB	гос. бумаги
ОФЗ 25059	41 000 R	6.10	21.10.09		19.01.11		15.7	95.44		995 381	95.76	96.47		10.28	1.59	1.12	BBB+/Baa2/BBB	гос. бумаги
ОФЗ 25061	42 513 R	5.80	04.11.09		05.05.10		7.1	98.89	0.14	1285 137	98.76	99.73		8.00	1.46	0.53	BBB+/Baa2/BBB	гос. бумаги
ОФЗ 25064	45 000 R	11.90	21.10.09		18.01.12		27.8	104.36	-0.09	178 714	104.30	104.42		10.11	2.84	1.81	BBB+/Baa2/BBB	гос. бумаги
ОФЗ 25065	46 000 R	12.00	30.12.09		27.03.13		42.3	105.25		10 000	105.10	105.90		10.58	2.84	2.63	BBB+/Baa2/BBB	гос. бумаги
ОФЗ 25066	40 000 R	10.55	07.10.09		06.07.11		21.3										BBB+/Baa2/BBB	гос. бумаги
ОФЗ 25067	39 517 R	11.30	21.10.09		17.10.12		36.9	103.00	0.08	2243 269	103.00	103.29		10.53	2.32	2.33	BBB+/Baa2/BBB	гос. бумаги
ОФЗ 25068	44 817 R	12.00	24.02.10		20.08.14		59.3	105.20	0.70	433 502	104.95	105.49		10.88	5.69	3.44	BBB+/Baa2/BBB	гос. бумаги
ОФЗ 25070	10 000 R	10.00	31.03.10		28.09.11		24.1	100.24	0.02	800 000	100.24	100.70		10.10	4.97	1.67	BBB+/Baa2/BBB	гос. бумаги
ОФЗ 26198	42 117 R	6.00	03.11.09		02.11.12		37.5	88.15		9 600	88.15	88.73		10.71	6.81	2.46	BBB+/Baa2/BBB	гос. бумаги
ОФЗ 26199	40 291 R	6.10	14.10.09		11.07.12		33.7	90.40		65 170	90.30	90.66		10.51	1.68	2.28	BBB+/Baa2/BBB	гос. бумаги
ОФЗ 26202	10 000 R	11.20	23.12.09		17.12.14		63.3	102.50	0.40	105 798	102.30	102.50		10.99	2.72	3.62	BBB+/Baa2/BBB	гос. бумаги
ОФЗ 46002	62 000 R	8.00	10.02.10		08.08.12		34.6	96.12	-0.09	20 000	96.10	96.76		10.36	4.15	1.75	BBB+/Baa2/BBB	гос. бумаги
ОФЗ 46003	18 649 R	10.00	13.01.10		14.07.10		9.4	100.91		39 500	100.50	103.51		8.91	4.94	0.69	BBB+/Baa2/BBB	гос. бумаги
ОФЗ 46014	58 290 R	8.00	10.03.10		29.08.18		108.3	89.50		128	89.50	89.88		10.90	4.46	2.87	BBB+/Baa2/BBB	гос. бумаги
ОФЗ 46017	80 000 R	8.00	11.11.09		03.08.16		83.1	81.99	-0.62	102 000	82.27	84.20		11.23	2.43	4.42	BBB+/Baa2/BBB	гос. бумаги
ОФЗ 46018	128 934 R	8.50	09.12.09		24.11.21		147.8	77.75		4 850	75.74	79.24		11.17	2.72	6.28	BBB+/Baa2/BBB	гос. бумаги
ОФЗ 46019	26 000 R		31.03.10		20.03.19		115.1				50.00						BBB+/Baa2/BBB	гос. бумаги
ОФЗ 46020	116 911 R	6.90	10.02.10		06.02.36		320.7	64.93		5160 553	62.00	74.00		11.34	5.30	8.46	BBB+/Baa2/BBB	гос. бумаги
ОФЗ 46021	92 794 R	7.00	17.02.10		08.08.18		107.6	71.14			71.09	79.00		11.79	4.91	5.46	BBB+/Baa2/BBB	гос. бумаги
Пензаобл2	1 000 R	9.80	27.11.09		26.11.10		13.9	100.00			93.50			9.96	4.94	0.55	BB//	муниципальный
СамарОбл 2	1 500 R	6.82	10.12.09		09.09.10		11.3	96.00		1 000	95.55	96.50		11.91	1.77	0.81	/Ba1/BB+	муниципальный
СамарОбл 3	4 500 R	7.60	12.11.09		11.08.11		22.5	89.86		120 268	89.80	103.00		14.65	2.11	1.50	/Ba1/BB+	муниципальный
СамарОбл 4	5 000 R	6.98	23.12.09		20.06.12		33.0	85.75			84.50	87.00		14.01	2.03	2.16	/Ba1/BB+	муниципальный
СамарОбл 5	8 300 R	9.30	24.12.09		19.12.13		51.2	92.12	0.05	44 497	92.35	94.50		14.52	2.52	1.62	/Ba1/BB+	муниципальный
СамарОбл 6	2 425 R	15.00	13.11.09		10.05.13		43.8	102.20			101.00	106.80		14.56	3.66	2.19	/Ba1/BB+	муниципальный
Саха(Якут)	2 500 R	7.95	15.10.09		11.04.13		42.8	86.88	-1.82		88.00	88.90		15.10	2.28	1.92	BB//BB-	муниципальный
СахаЯкут-8	2 500 R	8.80	26.11.09		26.05.11		19.9	96.06			96.90	97.95		13.66	2.28	0.85	BB//BB-	муниципальный
Томск 1	500 R	8.75	19.11.09		20.05.10		7.6	96.49	0.29	40	96.00	96.49		15.36	2.26	0.52		муниципальный
Томск.об-4	1 001 R	7.00	26.12.09		26.12.11		27.1	93.62	0.32	4 341	93.62	94.08		13.38	3.75	0.98	//B-	муниципальный
Томск.об-5	1 400 R	8.00	17.12.09		17.12.12		39.0	98.49			98.40	98.69		7.93	4.07	2.05	//B-	муниципальный
Томск.об-7	2 500 R	13.75	27.11.09		27.11.13		50.5	100.01						13.60	3.47	1.56	//B-	муниципальный
Удмуртия-2	1 500 R	8.40	17.01.10		15.07.12		33.8	84.91			85.00	88.32		15.83	4.99	2.12		муниципальный
УФА-2006об	500 R	8.40	18.12.09		18.12.09		2.5	99.47			97.90			11.28	4.21	0.18	//B+	муниципальный
Чувашия-05	1 000 R	7.85	04.12.09		05.06.11		20.3	93.64			92.00			12.54	4.18	1.38	/Ba2/	муниципальный
Чувашия-06	1 000 R	7.74	20.10.09		17.04.12		30.8	90.00		1 578	87.00			12.54	2.14	2.03	/Ba2/	муниципальный
Чувашия-07	1 000 R	9.66	08.12.09		04.06.13		44.6	90.99		1	87.00	91.00		13.30	2.65	2.43	/Ba2/	муниципальный
Якут-06 об	2 000 R	10.00	12.11.09		13.05.10		7.3	99.44			99.06	101.00		11.81	2.51	0.38	BB//BB-	муниципальный
Якут-07 об	2 500 R	7.80	22.10.09		17.04.14		55.2	86.00	1.00	60 311	84.01	86.00		13.82	2.26	2.44	BB//BB-	муниципальный
ЯрОбл-06	2 000 R	7.00	20.10.09		19.04.11		18.7	94.50		12 000		95.90		12.83	3.69	0.88	BB-//	муниципальный
ЯрОбл-07	3 500 R	6.75	29.12.09		30.03.10		5.9	98.79	-0.01	9 850	98.25	98.80		10.26	1.70	0.36	BB-//	муниципальный

Рынок еврооблигаций

Выпуск	Объем, млн	Купон, %	Дата			Месяцев до		Цена	Изм.	Торговый объем, шт	Котировки		Доходность, %			Дюр, лет	Рейтинг F/M/S	Сектор
			купона	оферты	погаш	офрт	погаш				покупка	продажа	офрт	погаш	текущ			
ЕВРООБЛИГАЦИИ																		
Absolut Bank-10	175 $	9.13	30.03.10		30.03.10		5.9	102.55	0.00					3.78	4.45	0.48	A-/Baa3/	банки
Ak bars-10	250 $	8.25	28.12.09		28.06.10		8.9	100.67	0.01					7.27	4.10	0.69	BB/Ba3/	банки
Ak bars-11	300 $	9.25	20.12.09		20.06.11		20.8	99.29	0.29					9.69	4.66	1.51	BB/Ba3/	банки
Alfa-Bank-09	400 $	7.88	10.10.09		10.10.09		0.2	100.03	0.15					5.70	3.94	0.01	BB-/Baa2/B+	банки
Alfa-Bank-12	500 $	8.20	25.12.09		25.06.12		33.1	97.52	0.07					9.24	4.20	2.33	BB-/Baa2/B+	банки
Alfa-Bank-13	400 $	9.25	24.12.09	24.06.11	24.06.13	21.0	45.3	100.16	0.71				9.13		4.62	1.52	BB-/Baa2/B+	банки
Alfa-Bank-15	225 $	8.63	09.12.09	09.12.10	09.12.15	14.0	75.2										BB-/Baa2/B+	банки
Alfa-Bank-17	300 $	8.64	22.02.10	22.02.12	22.02.17	29.0	89.9										BB-/Baa2/B+	банки
Alrosa-14	500 $	8.88	17.11.09		17.11.14		62.3	98.14	0.42					9.33	4.52	3.89	B/Ba3/BB	сырье
Bank St-Petersburg-09	125 $	9.50	25.11.09		25.11.09		1.7										B/Ba3/	банки
Bank TuranAlem-09	100 $	9.88	21.12.09		21.12.09		2.6	50.00						815.19	9.88	0.04	B-/B1/	банки
BoM-09 RUB	5 000 R	7.25	25.11.09		25.11.09		1.7										BBB/Baa1/	банки
BoM-10	300 $	7.38	26.11.09		26.11.10		13.9	102.63	-0.01					4.97	3.59	1.06	BBB/Baa1/	банки
BoM-11CHF	250 C	6.25	04.03.10		04.03.11		17.2	100.00	-0.64					6.13	6.25	1.32	BBB/Baa1/	банки
BoM-13	500 $	7.34	13.11.09		13.05.13		43.9	100.07	0.28					7.31	3.66	3.03	BBB/Baa1/	банки
BoM-15	300 $	7.50	25.11.09	25.11.10	25.11.15	14.0	74.7	96.43	0.26				10.90		3.89	1.03	BBB/Baa1/	банки
BoM-17	400 $	6.81	10.11.09		10.05.17		92.5	89.80	0.45					8.67	3.79	5.54	BBB/Baa1/	банки
Business Alliance-12	8 323 R	8.88	25.10.09		25.04.12		31.1	83.50						28.22	2.66	0.84		финансы
Credit Europe Bank-10	250 $	7.50	13.10.09		13.04.10		6.3	101.16	0.04					5.22	3.71	0.49	/Ba1/	банки
DON-Stroy-10 CLN	150 $	10.00	01.11.09		01.11.10		13.1											строительство
Energomash-10	150 $	9.50	05.04.10		05.04.10		6.1											машиностр.
EURDEV-14	500 $	7.38	29.03.10		29.09.14		60.7	103.05	0.36					6.65	3.58	4.13	BBB/A3/BBB	банки
Eurochem12	300 $	7.88	21.03.10		21.09.12		36.1										BB-//BB-	химия
Evraz-13	1 050 $	8.88	24.10.09		24.04.13		43.2	98.25	2.00					9.46	4.52	2.86	BB-/B1/B+	металлургия
Evraz-15	750 $	8.25	10.11.09		10.11.15		74.2										BB-/B1/B+	металлургия
Evraz-18	550 $	9.50	24.10.09		24.04.18		104.1										BB-/B1/B+	металлургия
Gallery-13 CLN	175 $	10.13	12.12.09		12.05.13		43.8										/Caa1/D	сырье
Gazbank-10 CLN	100 $	9.75	16.11.09		17.05.10		7.5										/B2/	банки
Gazprom-09	700 $	10.50	21.10.09		21.10.09		0.5	100.31	-0.01					3.43	5.23	0.04	/Baa1/BBB	сырье
Gazprom-10	1 000 €	7.80	27.09.10		27.09.10		11.9	104.92	0.11					2.62	7.43	0.96	BBB-/Baa1/BBB	сырье
Gazprom-10 JPY	20 000 Y	2.63	15.11.09		15.11.10		13.5										BBB/Baa1/BBB	сырье
Gazprom-11 CHF	500 C	9.00	23.04.10		23.04.11		18.8										BBB-/Baa1/BBB	сырье
Gazprom-12	1 000 €	4.56	09.12.09		09.12.12		38.7	100.66	0.17					4.28	4.53	2.86	BB+/Baa1/BBB	сырье
Gazprom-12 JPY	30 000 Y	2.89	15.11.09		15.11.12		37.9										BBB/Baa1/BBB	сырье
Gazprom-13	1 750 $	9.63	01.03.10		01.03.13		41.4	111.32	0.04					5.90	4.32	2.90	/Baa1/BBB	сырье
Gazprom-13 GBP	800 G	6.58	31.10.09		31.10.13		49.6	99.80	0.25					6.52	6.59	3.38	BBB/Baa1/BBB	сырье
Gazprom-13-2	1 222 $	4.51	22.01.10		22.07.13		46.2	103.13	-0.14					3.61	2.18	3.45	BBB/Baa1/BBB	сырье
Gazprom-13-5	400 $	7.34	11.10.09		11.04.13		42.8	106.37	0.21					5.33	3.45	2.99	BBB/Baa1/BBB	сырье
Gazprom-13-6	500 $	7.51	31.01.10		31.07.13		46.5	106.43	0.27					5.61	3.53	3.28	BBB/Baa1/BBB	сырье
Gazprom-14	780 €	5.03	25.02.10		25.02.14		53.5	99.36	0.16					5.12	5.06	3.83	BBB/Baa1/BBB	сырье
Gazprom-14_07_31	1 250 $	8.13	31.01.10		31.07.14		58.7	107.24	0.34					6.47	3.87	3.92	BBB/Baa1/BBB	сырье
Gazprom-14-2	700 €	5.36	31.10.09		31.10.14		61.7	98.52	0.33					5.62	5.44	4.23	BBB/Baa1/BBB	сырье
Gazprom-15	1 000 €	5.88	01.06.10		01.06.15		68.8	99.40	0.31					5.91	5.91	4.74	/Baa1/BBB	сырье
Gazprom-15_02_04	850 €	8.13	04.02.10		04.02.15		64.9	109.68	0.13					4.61	3.82	4.39	BBB/Baa1/BBB	сырье
Gazprom-16	1 350 $	6.21	22.11.09		22.11.16		86.8	96.47	0.49					6.84	3.22	5.52	BBB-/Baa1/BBB	сырье
Gazprom-17	500 €	5.14	22.03.10		22.03.17		90.8	94.06	0.22					6.05	5.46	5.99	BBB-/Baa1/BBB	сырье
Gazprom-17-2	500 €	5.44	02.11.09		02.11.17		98.3	93.97	0.16					6.32	5.79	6.16	BBB/Baa1/BBB	сырье
Gazprom-18	1 200 €	6.61	13.02.10		13.02.18		101.8	99.84	0.32					6.52	6.62	6.22	BBB/Baa1/BBB	сырье
Gazprom-18-2	1 100 $	8.15	11.10.09		11.04.18		103.7	106.01	0.39					7.19	3.84	5.94	BBB/Baa1/BBB	сырье
Gazprom-19	2 250 $	9.25	23.10.09	23.04.12	23.04.19	31.0	116.2										BBB/Baa1/BBB	сырье
Gazprom-20	1 250 $	7.20	01.02.10		01.02.20		125.7	103.52	0.47					6.08	3.48	3.10	BBB/Baa1/BBB+	сырье
Gazprom-22	1 300 $	6.51	07.03.10		07.03.22		151.2	92.26	0.59					7.48	3.53	8.18	BBB-/Baa1/BBB	сырье
Gazprom-34	1 200 $	8.63	28.10.09		28.04.34		299.0										/Baa1/BBB	сырье
Gazprom-37	1 250 $	7.29	16.02.10		16.08.37		339.2	94.71	0.20					7.75	3.85	11.35	BBB/Baa1/BBB	сырье
Gazprombank-10 CHF	500 C	6.53	13.02.10		13.08.10		10.4										/Baa2/BBB-	банки
Gazprombank-10 RUB	10 000 R	7.25	22.02.10		22.02.10		4.7										/Baa2/BBB-	банки
Gazprombank-10-2	700 $	3.65	11.01.10		06.04.10		6.1										/Baa2/BBB-	банки
Gazprombank-11	300 $	7.97	15.12.09		15.06.11		20.6	105.26	3.40					4.70	3.79	1.55	/Baa2/BBB-	банки
Gazprombank-13	500 $	7.93	28.12.09		28.06.13		45.4	101.84	0.27					7.36	3.90	3.13	/Baa2/BBB-	банки
Gazprombank-15	1 000 $	6.50	23.03.10		23.09.15		72.6										/Baa2/BBB-	банки
Gazstream-13	647 $	5.63	22.01.10		22.07.13		46.2	101.40	0.08					5.21	2.77	3.35	BBB/A3/BBB	сырье
HCFB-10	200 $	9.50	11.10.09		11.04.10		6.3	99.55						10.41	4.77	0.47	/Ba3/B+	банки
HCFB-11	500 $	11.00	20.12.09	20.12.09	20.06.11	3.0	20.8	100.81					6.89		5.46	0.20	/Ba3/B+	банки
HCFB-11-2	450 $	11.75	11.02.10	11.02.10	11.08.11	4.0	22.5	97.19	0.01				20.28		6.04	0.32	/Ba3/B+	банки
IIB-10	150 $	9.50	12.02.10		12.02.10		4.3	99.51	0.03					10.88	4.77	0.34	B/B1/BB-	банки
IIB-10-2	200 €	9.00	06.07.10		06.07.10		9.1	97.12						12.70	9.27	0.71	B/B1/BB-	банки
Income-Lada-10 CLN	40 $	10.00	20.11.09		20.11.10		13.7											торговля
Income-Lada-11 CLN	38 $	16.00	23.12.09	23.12.09	20.06.11	3.0	20.8											торговля
KuzbasRazrezugol-10	200 $	9.00	12.01.10		12.07.10		9.3										/B3/	металлургия
KZOSRU-11	200 $	9.25	30.10.09		30.10.11		25.2	67.50						31.84	6.85	1.55	//отозван	химия
LenSpetsSMU-12 CLN	100 $	9.75	26.10.09		26.04.12		31.1										//B	строительство
Loko-Bank-10	100 $	10.00	01.03.10		01.03.10		4.9										B/B2/	банки
Lukoil-17	500 $	6.36	07.12.09		07.06.17		93.4	98.42	0.33					6.62	3.23	5.86	BBB-/Baa2/BBB-	сырье
Lukoil-22	500 $	6.66	07.12.09		07.06.22		154.3	95.57	1.36					7.19	3.48	8.17	BBB-/Baa2/BBB-	сырье
MBRD-16	60 $	8.88	10.03.10	10.03.11	10.03.16	17.0	78.3										B+/B1/	банки
MDM-10	425 $	7.77	25.01.10		25.01.10		3.7										BB/Ba1/BB	банки
MDM-11	200 $	9.75	21.01.10		21.07.11		21.8	100.32	0.41					9.54	4.86	1.58	BB/Ba1/BB	финансы
Megafon-09	375 $	8.00	10.12.09		10.12.09		2.2	101.01	0.00					2.35	3.96	0.18	BB+/Ba2/	телеком
Mirax-10	100 $	13.50	28.11.09		28.05.10		7.8										B/B2/	строительство
Mirax-11	180 $	9.45	20.03.10		20.03.11		17.7										B/B2/	строительство
MKB-09	100 $	10.25	21.10.09		21.10.09		0.5										B/B1/	банки

Рынок еврооблигаций

Выпуск	Объем, млн	Купон, %	Дата			Месяцев до		Цена	Изм.	Торговый объем, шт	Котировки		Доходность, %			Дюр, лет	Рейтинг F/M/S	Сектор
			купона	оферты	погаш	офрт	погаш				покупка	продажа	офрт	погаш	текущ			
ЕВРООБЛИГАЦИИ																		
Moscow-11	374 €	6.45	12.10.09		12.10.11		24.6	105.13	0.23					3.73	6.14	1.81	BBB+/Baa1/BBB+	муниципальный
Moscow-16	407 €	5.06	20.10.09		20.10.16		85.7	97.06	0.36					5.50	5.22	5.64	BBB+/Baa1/BBB+	муниципальный
MTS-10	400 $	8.38	14.10.09		14.10.10		12.5	104.45	0.04					3.90	4.01	0.95	/Ba2/BB-	телеком
MTS-12	400 $	8.00	28.01.10		28.01.12		28.2	104.76	0.41					5.77	3.82	2.07	/Ba2/BB-	телеком
NKNH-15	200 $	8.50	22.12.09	22.12.10	22.12.15	15.0	75.6										B+/B1/	химия
NMTP-12	300 $	7.00	17.11.09		17.05.12		31.8	99.20	0.11					7.34	3.53	2.29	/Ba1/BB+	сервис
NOMOS-10	200 $	8.19	02.02.10		02.02.10		4.0										B+/Ba3/	финансы
NOMOS-16	125 $	9.75	20.10.09	20.10.11	20.10.16	25.0	85.7										B+/Ba3/	финансы
OAK-10	200 $	10.00	24.12.09		08.07.10		9.2	97.49						78.80	5.13	0.53		Машиностр.
Petrocom-09-2	425 $	8.75	17.12.09		17.12.09		2.4	100.99	0.00					3.70	4.33	0.20	/Ba3/B+	финансы
ProbusinessBank-10	3 000 R	9.75	09.01.10		09.07.10		9.2	90.00						24.86	5.42	0.66	B-//	финансы
ProbusinessBank-10-2	80 $	12.50	18.02.10		18.08.10		10.6	99.50						13.08	6.28	0.79	B-//	финансы
Prodimex-11 CLN	100 $	10.25	03.04.10		29.09.11		24.1											торговля
Promsvyazbank-10	200 $	8.50	04.10.10		04.10.10		12.1										B+/Ba2/B	банки
Promsvyazbank-11	225 $	8.75	20.10.09		20.10.11		24.8	99.59	0.35					8.97	4.39	1.76	B+/Ba2/B	банки
Promsvyazbank-12-2	200 $	9.63	23.11.09		23.05.12		32.0	96.93	0.59					10.99	4.96	2.18	B+/Ba2/B	банки
Promsvyazbank-13	150 $	10.75	15.01.10	15.07.11	15.07.13	22.0	46.0	100.50	0.28				10.42		5.35	1.55	B+/Ba2/B	банки
Promsvyazbank-18	100 $	12.50	31.01.10		31.01.18		101.3	97.10						13.78	6.44	4.87	B+/Ba2/B	банки
Raspadskaya-12	300 $	7.50	22.11.09		22.05.12		32.0	98.60	0.51					8.10	3.80	2.28	/Ba3/B+	сырье
Renaissance-09	250 $	8.75	17.11.09		17.11.09		1.4										CCC/Ba3/BB-	банки
Renaissance-09 RUB	1 000 R	14.50	11.10.09		11.10.09		0.2										CCC/Ba3/BB-	банки
ROLF-10 CLN	250 $	8.25	28.12.09		28.06.10		8.9	75.50	-1.42					52.62	5.46	0.56	/Caa1/BB-	торговля
Rosbank-12	130 $	9.00	01.01.10		01.07.12		33.3	87.50						14.69	5.14	2.24	A-/Baa3/BB+	банки
Rosselkhozbank-10	350 $	6.88	29.11.09		29.11.10		14.0	103.92	-0.06					3.37	3.31	1.08	BBB+/Baa1/	банки
Rosselkhozbank-10 CHF	375 C	3.58	29.03.10		29.03.10		5.8	99.75	-0.03					4.04	3.59	0.47	BBB+/Baa1/	банки
Rosselkhozbank-12 CHF	150 C	6.26	30.04.10		30.04.12		31.3	101.35	0.85					5.59	6.18	2.33	BBB+/Baa1/	банки
Rosselkhozbank-13	700 $	7.18	16.11.09		16.05.13		44.0	103.84	0.38					5.98	3.46	3.08	BBB+/Baa1/	банки
Rosselkhozbank-14	750 $	7.13	14.01.10		14.01.14		52.1	103.45	0.23					6.19	3.44	3.60	BBB+/Baa1/	банки
Rosselkhozbank-14-2	1 000 $	9.00	11.12.09		11.06.14		57.0	111.19	1.01					6.21	4.05	3.76	BBB+/Baa1/	банки
Rosselkhozbank-16	500 $	6.97	21.03.10	21.09.11	21.09.16	24.0	84.8	96.64	0.29				8.87		3.61	1.78	BBB+/Baa1/	банки
Rosselkhozbank-17	1 250 $	6.30	15.11.09		15.05.17		92.6	96.61	0.39					6.88	3.26	5.78	BBB+/Baa1/	банки
Rosselkhozbank-18	1 000 $	7.75	29.11.09		29.05.18		105.3	105.21	1.55					6.94	3.68	6.15	BBB+/Baa1/	банки
RTM-09 CLN	55 $	15.00	16.11.09		16.11.09		1.4	35.10	-0.06						10.92			торговля
RTM-11 CLN	125 $	12.00	04.12.09		04.03.11		17.2											торговля
Russia-10	2 966 $	8.25	31.03.10		31.03.10		5.9	103.43	0.21					1.15	3.99	0.49	BBB+/Baa1/BBB	гос. бумаги
Russia-18	3 466 $	11.00	24.01.10		24.07.18		107.1	142.28	-0.14					5.00	3.86	6.12	BBB+/Baa1/BBB	гос. бумаги
Russia-28	2 500 $	12.75	24.12.09		24.06.28		227.9	171.48	2.42					6.23	3.72	9.38	BBB+/Baa1/BBB	гос. бумаги
Russia-30	21 218 $	7.50	31.03.10		31.03.30		249.4	111.98	2.01					5.56	3.35	6.04	BBB+/Baa1/BBB	гос. бумаги
RusStandard-10	500 $	7.50	07.10.09		07.10.10		12.2										BB-/Ba2/B+	банки
RusStandard-10-2	400 $	8.49	29.12.09		29.06.10		8.9	97.58	0.10					11.98	4.35	0.67	BB-/Ba2/BB-	банки
RusStandard-11	350 $	8.63	05.11.09		05.05.11		19.2	94.63	0.15					12.45	4.56	1.37	BB-/Ba2/BB-	банки
RusStandard-15	200 $	8.88	16.12.09	16.12.10	16.12.15	15.0	75.4	86.58	1.88				22.19		5.12	1.02	/Ba3/B	банки
RusStandard-16	200 $	9.75	01.12.09		01.12.16		87.1	81.87	-0.46					14.81	5.95	4.49	BB-/Ba2/BB-	банки
Sberbank-11	750 $	5.93	14.11.09		14.11.11		25.7	104.01	0.04					3.93	2.85	1.93	BBB+/A3/	банки
Sberbank-13	500 $	6.48	15.11.09		15.05.13		43.9	103.57	0.57					5.38	3.13	3.12	BBB+/A3/	банки
Sberbank-13-2	500 $	6.47	02.01.10		02.07.13		45.5	103.57	0.80					5.40	3.12	3.25	BBB+/A3/	банки
Sberbank-15	1 000 $	6.23	11.02.10	11.02.10	11.02.15	4.0	65.2	99.82	0.18				6.73		3.12	0.34	BBB+/A3/	банки
Severstal-13	1 250 $	9.75	29.01.10		29.07.13		46.4	102.11	0.71					9.08	4.77	3.09	B+/Ba3/BB-	сырье
Severstal-14	375 $	9.25	19.10.09		19.04.14		55.2	102.32	0.95					8.62	4.52	3.51	B+/Ba3/BB-	сырье
SeverstalTrans-10 CLN	175 $	8.50	22.12.09		22.06.10		8.7										/Ba3/	транспорт
Sibirtelecom-11 CLN	90 $	7.70	24.10.09	24.10.09	24.04.11	1.0	18.9										B+//	телеком
SINEK-15	250 $	7.70	03.02.10		03.08.15		70.9	90.87	-17.05					9.79	4.24	4.46	/Ba1/	финансы
Sisfin-11	350 $	8.88	28.01.10		28.01.11		16.0	104.01	0.27					5.65	4.27	1.22	/Ba3/B+	телеком
Soyuz Bank-10	125 $	9.38	16.02.10		16.02.10		4.5										/B2/B	банки
Tatfondbank-10	0 $	9.75	26.10.09		26.04.10		6.8	99.09	0.02					11.46	4.92	0.51	/B2/	финансы
Tekhnosila-10 CLN	100 $	9.75	03.01.10		03.07.10		9.0											торговля
TMK-11	600 $	10.00	29.01.10		29.07.11		22.1	100.96	0.95					9.40	4.95	1.60	/B1/BB-	производство
TNK-11	500 $	6.88	18.01.10		18.07.11		21.7	101.70	0.18					5.85	3.38	1.64	/Baa2/BB+	сырье
TNK-12	500 $	6.13	20.03.10		20.09.12		36.0	99.76	0.18					6.21	3.07	2.66	BBB-/Ba2/BB+	сырье
TNK-13	600 $	7.50	13.03.10		13.03.13		41.8	102.35	0.39					6.72	3.66	2.99	BBB-/Ba2/BB+	сырье
TNK-16	1 000 $	7.50	18.01.10		18.07.16		82.6	100.01	1.05					7.50	3.75	5.16	/Baa2/BB+	сырье
TNK-17	800 $	6.63	20.03.10		20.03.17		90.8	94.75	1.41					7.56	3.50	5.72	/Baa2/BB+	сырье
TNK-18	1 100 $	7.88	13.03.10		13.03.18		102.7	100.57	1.56					7.78	3.92	6.06	BBB-/Ba2/BB+	сырье
TNT-10	60 $	9.25	08.12.09		08.12.10		14.3											телеком
TransCapitalBank-10	175 $	9.13	10.11.09		10.05.10		7.2										/B2/	банки
TransCapitalBank-17	100 $	10.51	18.01.10		18.07.17		94.8										/B2/	банки
TransCreditBank-10	400 $	7.00	16.11.09		16.05.10		7.4										/Ba3/BB	банки
TransCreditBank-11	350 $	9.00	23.12.09		25.06.11		20.9										/Ba3/BB	банки
Transneft-12	500 $	6.10	27.12.09		27.06.12		33.2										/Baa1/BBB+	сырье
Transneft-12-2	700 €	5.38	27.12.09		27.06.12		33.2										/Baa1/BBB+	сырье
Transneft-13	600 $	7.70	07.02.10		07.08.13		46.7										/Baa1/BBB+	сырье
Transneft-14	1 300 $	5.67	05.03.10		05.03.14		53.7										/Baa1/BBB+	сырье
Transneft-18	1 050 $	8.70	07.02.10		07.08.18		107.6										/Baa1/BBB+	сырье
Trust-10	200 $	9.38	29.11.09		29.05.10		7.9										B-/Caa1/	банки
Trust-12 CLN	20 $	11.50	06.03.10		06.09.12		35.6										B-/Caa1/	банки
URSA rub 10	5 000 R	9.13	26.02.10		26.02.10		4.8										/B1/	банки
URSA-10 EUR	400 €	7.00	21.05.10		21.05.10		7.6										B+/Ba3/	банки
URSA-11-1	130 $	12.00	30.12.09		30.12.11		27.2										B+/Ba3/	банки
URSA-11-2	300 €	8.30	16.11.09		16.11.11		25.7										B+/Ba3/	банки
UTK-13 CLN	3 500 R	9.00	04.12.09	04.06.11	04.06.13	20.0	44.6										/B1/B	телеком

Рынок еврооблигаций

Выпуск	Объем, млн	Купон, %	Дата			Месяцев до		Цена	Изм.	Торговый объем, шт	Котировки		Доходность, %			Дюр, лет	Рейтинг F/M/S	Сектор
			купона	оферты	погаш	офрт	погаш				покупка	продажа	офрт	погаш	текущ			
ЕВРООБЛИГАЦИИ																		
VEB-1	2 000 $	2.24	02.12.09		03.06.10		8.0	100.00				100.00		2.23	1.12	0.65	BBB/Baa1/BBB	банки
Vimpelcom-10	300 $	8.00	11.02.10		11.02.10		4.3	102.26	0.10					1.48	3.91	0.35	/Ba2/	телеком
Vimpelcom-11	300 $	8.38	22.10.09		22.10.11		24.9	106.49	0.32					5.00	3.93	1.82	/Ba2/BB+	телеком
Vimpelcom-13	1 000 $	8.38	30.10.09		30.04.13		43.4										/Ba2/BB+	телеком
Vimpelcom-16	600 $	8.25	23.11.09		23.05.16		80.7	103.51	1.49					7.56	3.98	4.93	/Ba2/BB+	телеком
Vimpelcom-18	1 000 $	9.13	30.10.09		30.04.18		104.3										/Ba2/BB+	телеком
Vostok Express Bank-17	43 $	11.00	27.12.09		27.06.17		94.1										/B3/	банки
VTB 24-09	500 $	3.82	07.12.09		07.12.09		2.1										BBB+/A2/BBB+	банки
VTB N-W-15	400 $	6.20	29.03.10		29.09.15		72.8	95.60	0.10					7.12	3.24	4.89	BBB+/Baa2/	банки
VTB-09-3	800 $	4.80	02.11.09		02.11.09		0.9	99.87	0.01					6.61	1.20	0.07	BBB/Baa11/BBB	банки
VTB-10 GBP	300 G	6.33	15.03.10		15.03.10		5.4	100.58	0.01					4.85	6.30	0.43	BBB/Baa11/BBB	банки
VTB-11	450 $	7.50	12.10.09		12.10.11		24.6	103.91	0.13					5.43	3.61	1.80	BBB/Baa11/BBB	банки
VTB-11-2	1 000 €	8.25	30.06.10		30.06.11		21.1	104.62	0.13					5.30	7.89	1.62	BBB/Baa11/BBB	банки
VTB-12	1 200 $	6.61	30.10.09		30.10.12		37.4	100.62	0.04					6.38	3.28	2.67	BBB/Baa11/BBB	банки
VTB-12-2 RUB	30 000 R	12.00	28.11.09		28.11.12		38.3	99.81	0.03					12.06	6.01	2.46	BBB/Baa11/BBB	банки
VTB-15	750 $	6.32	04.02.10	04.02.10	04.02.15	4.0	64.9	98.51	0.08				13.30		3.97	0.31	BBB/Baa11/BBB	банки
VTB-16	500 €	4.25	15.02.10		15.02.16		77.5	99.92	0.40					4.22	4.25	5.45	BBB/Baa11/BBB	банки
VTB-18	2 000 $	6.88	28.11.09	28.05.13	29.05.18	44.0	105.3	99.44	0.39				7.05		3.46	3.10	BBB/Baa11/BBB	банки
VTB-35	1 000 $	6.25	02.01.10	02.07.15	02.07.35	70.0	313.4	94.17	0.20				7.52		3.32	4.63	BBB/Baa11/BBB	банки
Zenit-09	200 $	8.75	27.10.09		27.10.09		0.7	100.50						0.55	4.35	0.06	B/Ba3/	банки

Бизнес-департамент по операциям с долговыми инструментами

Исполнительный директор, руководитель департамента
Борис Гинзбург, GinzburgBI@uralsib.ru

Бизнес-блок продаж и торговли

Руководитель бизнес-блока
Сергей Шемардов, she_sa@uralsib.ru

Управление продаж
Коррадо Таведжиа, директор, taveggiac@uralsib.ru
Елена Довгань, ст. вице-президент, dov_en@uralsib.ru
Екатерина Губина, ст. вице-президент, gubinaea@uralsib.ru
Дмитрий Попов, вице-президент, popovdv@uralsib.ru
Камилла Шарафутдинова, клиентский менеджер, sharafutdika@uralsib.ru

Управление торговли
Андрей Борисов, ст. трейдер, bor_av@uralsib.ru
Вячеслав Чалов, трейдер, chalovvg@uralsib.ru

Бизнес-блок по рынкам долгового капитала

Сопровождение проектов
Артемий Самойлов, вице-президент, samojlovaa@uralsib.ru
Гюзель Тимошкина, начальник отдела, tim_gg@uralsib.ru
Наталья Грищенкова, вед. специалист, grischenkovane@uralsib.ru
Галина Гудыма, гл. специалист, gud_gi@uralsib.ru
Анна Комова, гл. специалист, komovaav@uralsib.ru

Виктор Орехов, вице-президент, ore_vv@uralsib.ru
Ксения Харитонова, аналитик, kharitonovko@uralsib.ru
Алексей Чекушин, аналитик, chekushinay@uralsib.ru

Аналитическое управление

Руководитель управления
Константин Чернышев, che_kb@uralsib.ru

Долговые обязательства
Дмитрий Дудкин, dudkindi@uralsib.ru
Денис Порывай, poryvajdv@uralsib.ru
Станислав Боженко, bozhenkosv@uralsib.ru
Надежда Мырсикова, myr_nv@uralsib.ru

Стратегия/Политика
Крис Уифер, cweafer@uralsib.ru
Леонид Слипченко, slipchenkola@uralsib.ru

Экономика
Владимир Тихомиров, tih_vi@uralsib.ru
Наталья Майорова, mai_ng@uralsib.ru

Нефть и газ
Виктор Мишняков, mishnyakovvv@uralsib.ru
Михаил Занозин, zanozinmy@uralsib.ru

Энергетика
Матвей Тайц, tai_ma@uralsib.ru
Александр Селезнев, seleznevae@uralsib.ru

Металлургия/Горнодобывающая промышленность
Майкл Кавана, kavanaghms@uralsib.ru
Дмитрий Смолин, smolindv@uralsib.ru
Николай Сосновский, sosnovskyno@uralsib.ru

Телекоммуникации/Медиа/ Информационные технологии
Константин Чернышев, che_kb@uralsib.ru
Константин Белов, belovka@uralsib.ru

Минеральные удобрения/Машиностроение/Транспорт
Анна Куприянова, kupriyanovaa@uralsib.ru
Ирина Иртегова, irtegovais@uralsib.ru

Потребительский сектор/Недвижимость
Никита Швед, shvedne@uralsib.ru

Банки
Леонид Слипченко, slipchenkola@uralsib.ru
Наталья Майорова, mai_ng@uralsib.ru

Анализ рыночных данных
Андрей Богданович, bogdanovicas@uralsib.ru
Василий Дегтярев, degtyarevvm@uralsib.ru
Владимир Косяков, kosyakovvs@uralsib.ru

Редактирование/полиграфия/перевод
Джон Уолш (англ. яз.), walshj@uralsib.ru,
Тимоти Халл, hallt@uralsib.ru
Пол Де Витт, dewittpd@uralsib.ru

Андрей Пятигорский, pya_ae@uralsib.ru,
Ольга Симкина, sim_oa@uralsib.ru,
Евгений Гринкруг, grinkruges@uralsib.ru
Даниил Хавронюк, khavronyukdo@uralsib.ru

Дизайн
Ангелина Шабаринова, shabarinovav@uralsib.ru

Настоящий бюллетень предназначен исключительно для информационных целей. Ни при каких обстоятельствах этот бюллетень не должен использоваться или рассматриваться как оферта или предложение делать оферты. Несмотря на то, что данный материал был подготовлен с максимальной тщательностью, УРАЛСИБ не дает никаких прямых или косвенных заверений или гарантий в отношении достоверности и полноты включенной в бюллетень информации. Ни УРАЛСИБ, ни агенты компании или аффилированные лица не несут никакой ответственности за любые прямые или косвенные убытки от использования настоящего бюллетеня или содержащейся в нем информации.

Все права на бюллетень принадлежат ООО «УРАЛСИБ Кэпитал», и содержащаяся в нем информация не может воспроизводиться или распространяться без предварительного письменного разрешения. © УРАЛСИБ Кэпитал 2009

ФИНАНСОВАЯ КОРПОРАЦИЯ «УРАЛСИБ»

Телефон	**7 (495) 788-0888**
Веб-сайт	**www. uralsibcap.ru**
Аналитики	**research@uralsib.ru**
Отдел продаж	**sales@uralsib.ru**